




Pannon-Víz

alapítva 1884

**PANNON – VÍZ**  
**Regionális Önkormányzati Víziközmű-szolgáltató**  
**Zártkörűen Működő Részvénytársaság**  
9025 Győr, Országút u. 4.


**2020. ÉVI**  
**ÉVES BESZÁMOLÓ**  
**KIEGÉSZÍTŐ MELLÉKLETE**

2021. április 22.

 Pannon-Víz	2020. évi éves beszámoló kiegészítő melléklete	
---	---	--

## T A R T A L O M

	<b>oldalszám</b>
A társaság bemutatása.....	2
Könyvvezetés, zárás, mérleg, eredménykimutatás .....	8
Az egyes mérlegtételek értékelésének szabályai .....	8
Befektetett eszközök.....	9
Forgóeszközök.....	9
Amortizációs politika alapelemei .....	10
Számviteli szétválasztás.....	11
A mérleg átfogó elemzése.....	13
A változások részletezése eszközoldalon .....	13
A változások részletezése forrásoldalon.....	22
Gazdasági mutatók az 58/2013. (II. 27.) Kormányrendelet 4. melléklete alapján .....	27
Pénzügyi helyzet értékelése .....	28
Az eredménykimutatás átfogó elemzése.....	29
Bevételek alakulása .....	29
Aktivált saját teljesítmények értéke.....	32
Költségek és ráfordítások alakulása .....	32
A társaság eredményszerkezete .....	37
A jövedelmi helyzet alakulása mutatószámok alapján .....	38
Kapcsolódó kiegészítések .....	39

 Pannon-Víz	2020. évi éves beszámoló kiegészítő melléklete	
---	---	--

A kiegészítő melléklet a 2020. január 1-jétől december 31-ig terjedő időszak üzleti tevékenységéről készült, a számvitelről szóló 2000. évi C. törvény, valamint az érvényben lévő adótörvények alapján.

## A társaság bemutatása

A PANNON-VÍZ Regionális Önkormányzati Víziközmű-szolgáltató Zártkörűen Működő Részvénytársaság az 1884. évben alapított „Győri Vízvezetési Részvénytársaság” jogutódjaként mára az ország egyik legnagyobb, a régió meghatározó önkormányzati tulajdonú víziközmű-szolgáltatójává vált.

A részvénytársaság Győr és a régió - Szigetköz, Hanság, Rábaköz és Sokorótáj - kilencvenöt önkormányzatának közös akaratából jött létre 1995. június 30-án. Az alapító önkormányzatok a társaságot azzal a céllal hozták létre, hogy az 1990. évi LXV. törvény és a kapcsolódó jogszabályok által kötelezettségként előírt közszolgáltatási feladatokat az önkormányzatok helyett maradéktalanul végezze el.

### A társaság cégneve és székhelye

A társaság cégneve:	PANNON-VÍZ Regionális Önkormányzati Víziközmű-szolgáltató Zártkörűen Működő Részvénytársaság
A társaság rövidített cégneve:	PANNON-VÍZ Zrt.
A társaság székhelye:	9025 Győr, Országút u. 4.
A társaság telephelyei:	9025 Győr, Gyepszél u. 15. 9025 Győr, Bercsényi liget 83. 9029 Győr-Bácsa, külterület 0610/1 hrsz.


### A társaság fióktelepei

- Győri Üzemmérnökség 9025 Győr, Gyepszél u. 15.
- Csornai Üzemmérnökség 9300 Csorna, Soproni u. 59.
- Nyúli Üzemmérnökség 9082 Nyúl, Kossuth L. u. 183.
- Kapuvári Üzemmérnökség 9330 Kapuvár, Fürdő u. 1.

A további fióktelepek részletezése a társaság Alapszabályában található.

### A társaság kapcsolt vállalkozásai

- **GYŐR-SZOL Zrt.**  
Székhelye: 9024 Győr, Orgona u. 10.  
Adószáma: 11693062-2-08

 Pannon-Víz	2020. évi éves beszámoló kiegészítő melléklete	
---	---	--

- **GYŐR PROJEKT Kft.**  
Székhelye: 9025 Győr, Radnóti Miklós utca 46.  
Adószáma: 23186855-2-08
- **GYHG Nonprofit Kft.**  
Székhelye: 9023 Győr, Bartók Béla út 29.  
Adószáma: 24232643-2-08
- **GYŐR+MÉDIA Zrt.**  
Székhelye: 9023 Győr, Kodály Zoltán utca 32/A.  
Adószáma: 12759787-2-08

A társaság internetes honlapjának címe [www.pannon-viz.hu](http://www.pannon-viz.hu)  
A társaság elektronikus levélcíme [iktato@pannon-viz.hu](mailto:iktato@pannon-viz.hu)

### A társaság alapítói

A társaság teljes alaptőkéjét zártkörű alapítás során az alapító tagok teljes egészében maguk jegyezték.

A társaság részvényeseinek név és cím szerinti felsorolását, a részvények tulajdoni megosztását a PANNON-VÍZ Regionális Önkormányzati Víziközmű-szolgáltató Zártkörűen Működő Részvénytársaság Alapszabálya tartalmazza.

A 131.502 db 10.000 Ft névértékű törzsrészvényből a legnagyobb, részvényes Győr Megyei Jogú Város Önkormányzata.  
Szavazatainak aránya 61,1207 %.  
Székhelye 9021 Győr, Városház tér 1.

A PANNON-VÍZ Zrt-t 5 fős Igazgatóság és 6 fős Felügyelő Bizottság irányítja. Szakembereink 28 vízműtelepet, 6 tartalék vízműtelepet, 17 szennyvíztisztító telepet üzemeltetnek.

### A társaság időtartama


A társaság határozatlan időtartamra alakult.

### Éves beszámolót aláírni köteles személy adatai:

Név: Rácz Attila István  
Lakcím: 1037 Budapest Erdőalja út 166.  
Adóaz.: 8369591027  
Anyja neve: Koszta Gizella

### Könyvviteli szolgáltatás irányításáért felelős személy adatai:

Név: Bodrogi Ernő  
Lakcím: 9028 Győr, Fehérvári u. 53/a.  
Adóaz.: 8351543705  
Anyja neve: Fischer Erzsébet  
Tagszám: 004315

 Pannon-Víz	2020. évi éves beszámoló kiegészítő melléklete	
---	---	--

#### **Könyvizsgálati szolgáltatásért felelős:**

Név: RAAB-AUDIT Adótanácsadó- és Könyvizsgáló Kft.  
Székhely: 9021 Győr, Szent István út 10. 1. em. 3.  
Adószáma: 11401247-2-08  
Kamarai nyilv.szám: 000525

#### **Könyvizsgálói feladat elvégzésére megbízott személy:**

Név: dr. Szabó István  
Lakcím: 9021 Győr, Árpád út 39. 3. em. 13.  
Adóaz.: 8349513411  
Anyja neve: Baranyai Mária  
Tagszám: 004455

#### **A társaság tevékenységi köre (TEÁOR' 08 szerint)**

##### **Főtevékenységi kör:**

36.00 '08 Víztermelés, -kezelés, ellátás

##### **Egyéb tevékenységi körök:**

37.00 '08 Szennyvíz gyűjtése, kezelése

További egyéb tevékenységi körök részletezését a társaság Alapszabálya tartalmazza.


#### **A PANNON-VÍZ Zrt. tevékenységéről**

Társaságunk víziközmű-szolgáltatást 45 víziközmű rendszeren végez. Ellátási területén – a Kisalföldön és Bakonyalján – összesen 122 településen közműves ivóvízellátást, 96 településen közműves szennyvízelvezetést biztosít. Megközelítőleg 300 ezer felhasználónak nyújtunk egészséges és biztonságos víziközmű-szolgáltatást. Ellátott lakos, lakossági fogyasztószám és üzleti forgalom tekintetében az ötödik helyen állunk az országban.

Szűkebb régiókban a felszín alatti vizek minősége kiemelkedően jó. A Duna és a Mosoni-Duna mellett parti szűrésű kutak, a Kisalföldön és a Bakonyalján mélyfúrású kutak, a Bakonyban pedig karsztvizet kinyerő kutak állnak rendelkezésünkre.

A szigetközi parti szűrésű vízkészlet kiemelkedő nemzeti érték. A folyók melletti kavics teraszban, a parti sávban a vízmozgás során jelentős fizikai, kémiai és biológiai átalakulás zajlik le. Ennek eredményeként ivóvíz minőségű vizet nyerhetünk. A Dunából a kutak felé áramló víz az iszapos hordalékrétegben biológiailag tisztul, lassúsűrőként működő biológiai szűrés zajlik le.

Társaságunk nagy gondot fordít az üzemelő rendszerek állagmegóvására. Folyamatos a vízhálózatok szivacsos, mechanikai és sűrített levegős tisztítása. A győri vízellátó rendszeren az utóbbi években gondot okoz, az ivóvíz hálózat hidraulikailag kedvezőtlen pontjain a vas és a mangán üledék összegyűlése.

 Pannon-Víz	2020. évi éves beszámoló kiegészítő melléklete	
---	---	--

A vízelosztó rendszerek előregedett vezetékzeit, szerelvényeit folyamatosan cseréljük, a hálózati veszteség csökkentése érdekében.

Hálózat rekonstrukciós munkáinkat elsősorban az út rekonstrukciókhoz igazítjuk és természetesen havaria jellegű felújításokat is folyamatosan végzünk.

A csatorna felújításoknál a frekvenciátalabb helyeken kőagyag csöveket használunk, a vízvezeték felújításnál pedig műanyag (KPE) csöveket építünk be. Nagy forgalmú útszakaszok alatt csőbéléletes felújításokat végeztünk.

Ivóvíz vezetékinken meghibásodások szempontjából legtöbb gondot a talajvízes területeken épült azbesztcement vezeték korróziója, valamint a KMPVC műanyag nyomócsövek hosszirányú repedései okozzák. Szennyvíz vezetékinken a beton korrózió okozta csősérülések elhárítása jelenti a legtöbb feladatot.

Növekvő gondot jelentenek a csatornába kerülő idegen anyagok, rongyok, nedves törlőkendők. Folyamatosan hangot adunk annak, hogy ezek az anyagok ne a csatornába kerüljenek.

A koronavírus járványra felkészülve jelentős informatikai fejlesztéseket hajtottunk végre, 120 home office munkaállomást alakítottunk ki. Dolgozóink védőeszköz ellátását megszerveztük.

Fogyasztóinkat korszerű informatikai fejlesztésekkel igyekszünk kiszolgálni, így megújult weblapunk ügyfélszolgálati modulja és mobil applikációnk is.

„Az, aki megelégszik a tegnapi eredményeivel, másnapra elavulttá válik.”, vallja Rác Attila István, aki sokéves hazai és nemzetközi vezetői tapasztalattal 2020. szeptember 1-től lett a Pannon-Víz Zrt. új Elnök-vezérigazgatója.


Bősárányban és Dörön elkészült a szennyvízelvezető hálózat, a térség lakói folyamatosan csatlakoznak az elvezető rendszerre. Csornán megújult a térséget kiszolgáló szennyvíztisztító telep.

Szolgáltatási területbővülés történt szennyvízágazaton Bakonytérd településsel, ahol 2020. szeptember 15.-től hivatali engedély alapján egyedi szennyvízkezelő mű üzemel, mely kizárólag csak a település szennyvizét kezeli, és tisztítja.

Sikeresen pályáztunk az Innovációs és Technológiai Minisztérium által meghirdetett „Víziközművek Állami Rekonstrukciós Alapjából nyújtható támogatás” és a „Víziközművek Energiahatékonyságának Fejlesztése” pályázatokon.

A „Győr-IV víziközmű-rendszer ivóvíz-hálózatának rekonstrukciója” tárgyú nyílt pályázaton 75.794 eFt, a „Víziközművek energiahatékonyságának fejlesztése” tárgyában pedig 173.039 eFt vissza nem térítendő támogatási összeget kaptunk.

A 2020. év, az azt megelőző évhez képest az ivóvíz értékesítés, 6,5%-os, szennyvízelvezetés 5,4%-os volumennövekedést hozott a lakossági felhasználóknál. Az értékesített ivóvíz mennyiségének 79,3 %-a lakossági-, 20,7 %-a pedig nem lakossági felhasználói igényeket elégített ki.

 Pannon-Víz	2020. évi éves beszámoló kiegészítő melléklete	
---	---	--

Szennyvízelvezetés területén az arány kismértékben a lakossági felhasználóink javára módosult, a lakossági kibocsátási arány 73,6 %, a nem lakossági 26,4 %. Néhány iparvállalat saját kútjaiból biztosítja vízszükségletét, csak szennyvízelvezetési szolgáltatásunkat veszi igénybe.

A régióknak lendületben lévő ipar vállalatai és a nyugati határ közelsége miatt egyre nagyobb kihívás megtartani jó szakembereinket. A víziközmű szakma országos problémája, hogy dolgozóink munkabére egyre inkább elmarad az energia szektor, de még az ipari átlagbérektől is. Az utóbbi évtized egyik nagy kihívása, hogy sikerül-e megtartani a jó képességű, önálló munkaképes szerelőket, a jól képzett szakembereket. Dolgozóink átlag életkora magas, sokan néhány éven belül nyugdíjba mennek. Munkavállalóink éves átlagos statisztikai állományi létszáma nőtt, 2020. évben 631 főt foglalkoztattunk. Az év folyamán 44 dolgozónk munkaviszonya szűnt meg, belépő munkavállaló 42 fő volt.

A beruházásokat tekintve, a 2020. évet érintő beruházások értéke **1.858.157 eFt volt.**

Ivóvíz szolgáltatás, valamint szennyvízelvezetési és -tisztítási alaptevékenységeink mellett kiegészítő szolgáltatásokkal is állunk felhasználóink és partnereink rendelkezésére. Ez utóbbihoz tartoznak többek között az iparvíz szolgáltatás, laborvizsgálat, nem közművel elvezetett szennyvízszállítás és -kezelés, csatorna- és kútkamerás vizsgálat, ivóvíz- és szennyvízbekötés, valamint egyéb építőipari tevékenység.

Régióknak jó gazdasági környezetben helyezkedik el, a fejlődés dinamikus, felhasználóink fizetőképessége is javult.


### **Szolgáltatási díjak, értékesített mennyiségek**

A részvénytársaság – hasonlóan a társvízművekhez – az uniós ajánlás szerint – szennyező fizet elvének megfelelően – alkalmazza a két fő ágazatnál a „díjeltérítést”. A társaságunkhoz 2014. évben csatlakozó településeken – a Magyar Energetikai és Közmű-szabályozási Hivatal díjhatározata értelmében – az egységes díjaktól eltérő díjakon szolgáltatunk.

A közműves ivóvízellátás, a szennyvízelvezetés és tisztítás díja 2020. január 1-jétől nem változott, megegyezik a 2013. július 1-jétől alkalmazott értékkel.

### **Hálózatba kiadott víz és értékesítés alakulása:**

	2019. év	2020. év	Változás
	em <sup>3</sup>		%
Hálózatba kiadott víz	17.752	17.609	99,2
Vásárolt ivóvíz	115	108	93,9
Ivóvíz értékesítés	13.919	14.331	103,0
- lakosság	10.667	11.360	106,5
- nem lakosság	3.252	2.971	91,4

 Pannon-Víz	2020. évi éves beszámoló kiegészítő melléklete	
---	---	--

Az engedélyköteles tevékenység körébe tartozóan az üzleti év során az értékesített ivóvíz mennyisége összességében csekély mértékben változott az előző évihez viszonyítva. Részleteiben a 2019. évihez képest a lakossági felhasználóknál 693 em<sup>3</sup>-rel (6,5 %-kal) növekedett, a nem lakossági felhasználóknál 281 em<sup>3</sup>-rel (8,6 %-kal) csökkent az ivóvíz fogyasztás.

### Szennyvízelvezetés alakulása:

	2019. év	2020. év	Változás
	em <sup>3</sup>		%
Szennyvízelvezetés	13.215	13.457	101,8
ebből:			
- lakosság	9.395	9.907	105,4
- nem lakosság	3.820	3.550	92,9

Az üzleti évben kiszámlázott, elvezetett szennyvíz mennyisége 242 em<sup>3</sup>-rel (1,8 %-kal) több az előző időszakinál. A szennyvíz ágazaton belül a lakossági felhasználóknál 512 em<sup>3</sup>-rel (5,4 %-kal) nőtt, a nem lakossági felhasználóknál 270 em<sup>3</sup>-rel (7,1 %-kal) csökkent az elvezetett szennyvíz mennyisége a bázis évihez mérten.

### Iparivíz szolgáltatás

Az iparivíz szolgáltatás díja 2020. január 1-jén nem változott, megegyezik a 2013. február 1-jétől alkalmazott értékkel:


$$135,- \text{ Ft/m}^3 + \text{alapdíj Ft/hó/vízmérőóra} + \text{áfa.}$$

Iparivíz termelés és értékesítés alakulása:

	2019. év	2020. év	Változás
	em <sup>3</sup>		%
Iparivíz termelés	789	916	116,1
Iparivíz értékesítés	729	852	116,9

Az üzleti évben értékesített iparivíz mennyisége 123 em<sup>3</sup>-rel több a bázis évi értékesítésnél.



 Pannon-Víz	2020. évi éves beszámoló kiegészítő melléklete	
---	---	--

## **Könyvvezetés, zárás, mérleg, eredménykimutatás**

### **A könyvvezetés módja**

A társaság a 2000. évi C. törvény 8. §-a alapján kettős könyvvitelt vezet.  
A törvénynek megfelelően a társaságnál a könyvvizsgálat kötelező.

### **Választott mérleg és eredménykimutatás**

Társaságunk „A” változatú mérleget készít. (2000. évi C. törvény 1. sz. melléklet).

Az eredmény megállapításra a számviteli törvény forgalmi költség eljárással készülő eredménykimutatást választottuk. (2000. évi C. törvény 3. sz. melléklet). Ezen kívül elkészítjük a számviteli törvény összköltség eljárással készülő eredménykimutatást is. (2000. évi C. törvény 2. sz. melléklet).

A társaság a mérleg és eredménykimutatás sorainak további tagolásával, illetve tételeinek összevonásával nem él.

A Számviteli törvény 88. § (4 a.) pontja alapján, a Társaság kivételes nagyságú és előfordulású bevételeknek és ráfordításnak azon tételeket tekinti melyek nem a szokásos üzletmenettel kapcsolatban merülnek fel és összegük egyenként eléri, vagy meghaladja az adott évi nettó árbevétel összegének 10%-át.

A tárgyévben a Társaságnál nem volt a kiegészítő mellékletben bemutatandó kivételes nagyságú vagy előfordulású bevétel, költség és ráfordítás.

### **Az üzleti év fogalma, a mérlegkészítés időpontja**

Az üzleti év az az időtartam, amelyről a beszámolót kell készíteni. Az üzleti év időtartama társaságunknál megegyezik a naptári évvel.

A mérlegbeszámoló készítésének időpontja tárgyévet követő év január 31-e.

## **Az egyes mérlegtételek értékelésének szabályai**

A társaság éves beszámolójában szereplő eszközöket és forrásokat a számviteli törvényben előírt szabályok alapján, – az Eszközök és Források Értékelési Szabályzatában meghatározott módon – a következők szerint értékeli:



## **Befektetett eszközök**

### **Immateriális javak**

A mérlegben szereplő immateriális javak értékelése bekerülési értéken történik, csökkentve a terv szerinti értékcsökkenéssel, a terven felüli értékcsökkenéssel, növelve a visszaírás összegével.

A bekerülési érték tartalma a következő:

Alapítás átszervezés aktivált értéke: előállítási költség

Vagyoni értékű jogok:                          beszerzési ár

Szellemi termékek:

- vásárlás esetén:                          beszerzési ár
- saját előállítás esetén:              előállítási költség

### **Tárgyi eszközök**

Ingatlanok és a kapcsolódó vagyoni értékű jogok, műszaki berendezések, gépek, járművek, egyéb berendezések, felszerelések, járművek, beruházások felújítások bekerülési értéke a számviteli politikában meghatározott módon számított beszerzési ár, saját előállítás esetén az előállítási költség. Ez csökkentésre kerül a terv szerinti értékcsökkenéssel, a terven felüli értékcsökkenéssel, növelésre a visszaírás összegével.

Meglévő tárgyi eszközök értékét növelik a bővítésével, rendeltetésének megváltoztatásával, átalakításával, élettartamának növelésével összefüggő tételek, továbbá az elhasználódott tárgyi eszközök eredeti állagának helyreállítását szolgáló felújítások értéke is.

Beruházásokra adott előlegeket az átutalt – a levonható előzetesen felszámított általános forgalmi adót nem tartalmazó – összegben, illetve a már elszámolt értékvesztéssel csökkentett, az értékvesztés visszaírt összegével növelt könyv szerinti értékén mutatjuk ki.

### **Befektetett pénzügyi eszközök**


A mérlegben szereplő befektetett pénzügyi eszközök értékelése beszerzési áron történik, csökkentve a számviteli törvény alapján elszámolt értékvesztéssel, növelve a visszaírás összegével.

## **Forgóeszközök**

### **Készletek**

Vásárolt készletek (anyag, áru) bekerülési értéke a tényleges beszerzési érték, saját termelésű készleteknél (befejezetlen termelés, félkész és késztermékek) az utókalkulációval meghatározott közvetlen önköltség. A mérlegben a készletek bekerülési értékét csökkentjük az elszámolt értékvesztés összegével, növeljük az értékvesztés visszaírt összegével.

Készletekre adott előlegek az általános forgalmi adót nem tartalmazó átutalt összegben kerülnek kimutatásra.

 Pannon-Víz	2020. évi éves beszámoló kiegészítő melléklete	
---	---	--

### **Követelések**

Vevőkkel szembeni követelésként az áruszállításból és szolgáltatás teljesítéséből származó, a vevő által elismert, számlázott összeget mutatjuk ki, csökkentve az elszámolt értékvesztés összegével, növelve a visszaírás összegével.

Követeléseket a mérlegben a fenti könyv szerinti értéken addig kell kimutatni, amíg ki nem egyenlítették, vagy társaságunk el nem engedte, vagy behajthatatlan követelésként le nem írta.

Az egyéb követelés az átvett értéken (a fizetendő összegben), az elszámolt értékvesztés összegével csökkentve, a visszaírt értékvesztés összegével növelt könyv szerinti értéken kerül kimutatásra.

### **Értékpapírok**

Beszerezési értéken mutatjuk ki, csökkentve az elszámolt értékvesztés összegével, növelve a visszaírás összegével.

### **Pénzeszközök**

Pénztár, csekkek értékeként a december 31-én a pénztárban lévő forintkészlet értéke, a valutakészlet átszámított értéke, az elektronikus pénzeszközök értéke kerül kimutatásra.

A valutakészlet, a devizaszámlán lévő deviza, a külföldi pénzürtékre szóló követelés, befektetett pénzügyi eszköz, értékpapír (együtt: külföldi pénzürtékre szóló eszköz), illetve kötelezettség forintértékének meghatározásakor a valutát, a devizát – a Raiffeisen Bank által meghirdetett – devizavételi és devizaeladási árfolyamának átlagán kell meghatározni társaságunknál.

Bankbetétek értékeként az év utolsó napján hitelintézetnél elhelyezett, bankkivonattal egyező érték kerül kimutatásra.


A mérleg fordulónapon devizában jelentkező követelés és kötelezettség összegét a december 31-ei – fenti módon számított – árfolyamon át kell értékelni.

A saját tőkét, céltartalékot, a kötelezettségeket a mérlegben könyv szerinti értéken mutatjuk ki.

## **Amortizációs politika alapelemei**

Az immateriális javaknak, a tárgyi eszközöknek a hasznos élettartam végén várható maradványértékkel csökkentett bekerülési értékét azokra az évekre osztjuk el, amelyekben ezeket az eszközöket előreláthatóan használni fogja társaságunk.

A társaság Amortizációs politikája szerint maradványérték megállapítására csak a járművek esetében kerül sor.

 Pannon-Víz	2020. évi éves beszámoló kiegészítő melléklete	
---	---	--

Ezek közül

- a speciális járművek esetében: a maradványérték 0. (ilyenek pl: csatornatisztító gépjárművek, darus gépjárművek, kútkamerás, csatornakamerás gépjárművek),
- tehergépkocsiknál és nem személyi használatú személygépkocsik esetében a maradványérték az eredeti bekerülési érték 10 %-ában,
- személyi használatú személygépkocsiknál az eredeti bekerülési érték 20 %-ában kerül meghatározásra.

Az értékcsökkenési leírás módja: lineáris leírás.

Az értékcsökkenés elszámolása a használatbavételt követő hónap első napjával kezdődik, a maradványértékkel csökkentett bruttó érték alapján.

Társaságunk az immateriális javaknál és a tárgyi eszközöknél az Eszközök és Források Értékelési Szabályzatában az Amortizációs politika fejezetének 1. számú mellékletében foglaltak alapján számolja el az értékcsökkenést, és az ebben foglalt leírási kulcsokat alkalmazza.

Azon vagyoni értékű jogoknál, szellemi termékeknél, illetve tárgyi eszközöknél, amelyek egyedi bekerülési értéke nem haladja meg a 100 ezer forintot, használatbavételkor egyösszegű értékcsökkenési leírás elszámolására kerül sor.

A 200 ezer forintot meg nem haladó egyedi bekerülési értékű eszközeit társaságunk, hasznos élettartamát két évben állapítja meg.

Terv szerinti értékcsökkenés megváltoztatásának lehetőségével nem élünk.


## Számviteli szétválasztás

A Pannon-Víz Zrt. – az Önköltségszámítás rendje részeként – elkészítette a 2013. január 01-jétől alkalmazandó „**Számviteli szétválasztási szabályzat**”-ot.

A szabályzat a **víziközmű-szolgáltatásról szóló 2011. évi CCIX. törvény (a továbbiakban: Vksztv.)** 49. §-a, valamint ennek végrehajtásáról szóló 58/2013. (II. 27.) kormányrendelet 91-94. §-a, valamint a Magyar Energetikai és Közmű-szabályozási Hivatal VK 5/2013. számú ajánlása alapján készült.

A Vksztv. előírásai alapján a társaság a víziközmű- és víziközműves kapcsolódó szolgáltatási tevékenységet és másodlagos tevékenységet végez.

A Vksztv. rögzíti a víziközmű-szolgáltatás, a víziközműves kapcsolódó szolgáltatás, illetve a másodlagos tevékenység **fogalmát** is.

 Pannon-Víz	2020. évi éves beszámoló kiegészítő melléklete	
---	---	--

E szerint:

- **„víziközmű-szolgáltatás:** közszolgáltatási szerződés keretében nyújtott közműves ivóvízellátás az ahhoz kapcsolódó tűzvíz biztosítással, továbbá a közműves szennyvízelvezetés és -tisztítás, ideértve az egyesített rendszerű csapadékvíz-elvezetést is (a továbbiakban együtt: víziközmű-szolgáltatási ágazatok),” (Vksztv. 2 § 24.)
- **„víziközműves kapcsolódó szolgáltatás:** szerződés alapján a víziközmű-szolgáltató által más víziközmű-szolgáltató részére nyújtott ivóvíz-értékesítési vagy szennyvízelvezetési és -tisztítási szolgáltatás,” (Vksztv. 2 § 27.).
- „A víziközmű-szolgáltató víziközmű-működtetés körébe nem tartozó tevékenysége (a továbbiakban: **másodlagos tevékenység**) nem veszélyeztetheti a víziközmű működtetését, a folyamatos, biztonságos és előírt színvonalú ellátást. Másodlagos tevékenységnek minősül **különösen** az elkülönített rendszerű csapadékvíz elvezető rendszerek üzemeltetése, a fürdőüzemeltetés, a nem közműves szennyvízszállítási közszolgáltatás, a biogáz üzem üzemeltetése, valamint az árvízvédelemmel kapcsolatos tevékenység.” (Vksztv.45. § 6. bek.)

A Vksztv. 49 § (5) pont: „A másodlagos tevékenységet is végző víziközmű-szolgáltató a víziközmű-szolgáltatás nyújtása érdekében végzett tevékenységét **éves beszámolója kiegészítő mellékletében oly módon köteles bemutatni, mintha azt önálló vállalkozás keretében végezte volna.** A tevékenység elkülönült bemutatása legalább önálló mérleget és eredménykimutatást jelent.” A Pannon-Víz Zrt. tevékenységeit - három csoportba sorolva – a Kiegészítő melléklet **1. sz. mellékletében** mutatja be a tevékenységenkénti szétválasztott beszámolókat.


#### A mérlegbeszámoló hármas tevékenységi bontása:

- I. Beszámoló a **közműves ivóvízellátási tevékenységről,**
- II. Beszámoló a **közműves szennyvízelvezetés és –tisztítási tevékenységről**
- III. Beszámoló a **másodlagos tevékenységről:** minden egyéb nem engedélyköteles tevékenységekre, összevontan.  
Ezek: iparivíz szolgáltatás, egyéb vízgazdálkodás (megrendelésre végzett munkák), építés-szerelési tevékenység, egyéb (bérbeadás, készletértékesítés, üdülés, stb.), késztermék előállítás (palackozott víz) stb.

Az 58/2013. (II. 27.) Korm. rendelet 93. § (2) pont alapján, **tevékenységi beszámolókon** a számviteli törvény 1. mellékletében található „**A**” **változatú mérleget** és a 2. mellékletében szereplő **összköltség-eljárással készülő „A” változatú eredmény kimutatás** értendő. A kimutatások tagolására és a tételek tartalmára az Sztv. vonatkozó előírásait kell alkalmazni.

A tevékenységi megbontás kivitelezéséhez a Pannon-Víz Zrt. az ún. **„profit center”** bevezetése mellett döntött, melynek alkalmazásával már a bevétel vagy ráfordítás felmerülésének időpontjában eldöntésre kerül, hogy mely tevékenységhez kapcsolható.

A közvetlenül nem tevékenységekhez rendelt, a társaság általános működéséhez szükséges tevékenységelemeket arányosan, vetítési alapok szerint kell felosztani, a „Számviteli szétválasztási szabályzat”-ban megfogalmazottak alapján.

 Pannon-Víz	2020. évi éves beszámoló kiegészítő melléklete	
---	---	--

## A mérleg átfogó elemzése

**A mérlegfőösszeg** 2020. december 31-én 41.662.646 eFt, 73 355 eFt-tal nőtt az előző évhez viszonyítva.

**Mérlegfőösszeg** Vksztv. szerinti tevékenységenkénti megoszlása és változása:

Tevékenység	2019.év		2020.év		Változás
	eFt	Megoszlás %	eFt	Megoszlás %	
Ivóvíz szolgáltatás	9.890.970	23,8	10.375.433	24,9	104,9
Szennyvíz elvezetés és tiszt.	30.754.565	73,9	30.257.884	72,6	98,4
Másodlagos tevékenység	943.756	2,3	1.029.329	2,5	109,1
<b>ÖSSZESEN</b>	<b>41.589.291</b>	<b>100,0</b>	<b>41.662.646</b>	<b>100,0</b>	<b>100,2</b>

### A mérlegfőösszeg növekedését bázisévhez viszonyítva

#### Eszközoldalon:

- |                                |                  |
|--------------------------------|------------------|
| 1. Befektetett eszközök        | + 391.259 eFt-os |
| 2. Forgóeszközök               | - 337.969 eFt-os |
| 3. Aktív időbeli elhatárolások | + 20.065 eFt-os  |

változása okozta.

#### Forrásoldalon:

- |                                  |                  |
|----------------------------------|------------------|
| 1. Saját tőke                    | + 5.016 eFt-os   |
| 2. Céltartalékok                 | - 19.254 eFt-os  |
| 3. Kötelezettségek               | + 216.773 eFt-os |
| 4. Passzív időbeli elhatárolások | - 129.180 eFt-os |


változása okozta.

### A változások részletezése eszközoldalon

**1. Befektetett eszközök** könyv szerinti értéke 39.241.518 eFt, az időszakban a növekedés 1,0 %-os, azaz 391.259 eFt.

A változás összetevői a következők:

Immateriális javak	- 18.160 eFt
Tárgyi eszközök	+ 422.364 eFt
Befektetett pénzügyi eszközök	- 12.945 eFt.

 Pannon-Víz	2020. évi éves beszámoló kiegészítő melléklete	
---	---	--

**Befektetett eszközök** Vksztv. szerinti tevékenységenkénti megoszlása és változása:

Tevékenység	2019.év		2020.év		Változás
	eFt	Megoszlás %	eFt	Megoszlás %	
Ivóvíz szolgáltatás	8.966.059	23,1	9.463.764	24,1	105,6
Szennyvíz elvezetés és tiszt.	29.055.359	74,8	29.039.316	74,0	99,9
Másodlagos tevékenység	828.841	2,1	738.438	1,9	89,1
<b>ÖSSZESEN</b>	<b>38.850.259</b>	<b>100,0</b>	<b>39.241.518</b>	<b>100,0</b>	<b>101,0</b>

**Immateriális javak** záró mérlegértéke 279.792 eFt, az időszakban a csökkenés 6,1 %-os, azaz 18.160 eFt.

Részleteiben:


- **Alapítás-átszervezés aktivált értéke** 599 eFt, 530 eFt-tal csökkent az időszakban. 2020. évben aktiválás nem volt, a terv szerint elszámolt értékcsökkenési leírás összege 530 eFt. Az e csoportba sorolt immateriális javak a működtető eszközök közé tartoznak.
- **Vagyoni értékű jogok** könyv szerinti értéke 202.004 eFt, időszaki csökkenése 20.093 eFt. A 2020. évi vagyoni értékű jogok aktivált értéke 60.425 eFt, az üzleti év során terv szerint elszámolt értékcsökkenési leírás összege 82.829 eFt. A folyamatban lévő tételek záró értéke 2.311 eFt. E mérleg sor eszközei működtető eszközök.

Vagyoni értékű jogok között aktivált jelentősebb beruházások	Eszközök	Adatok: eFt-ban	
		Összes aktivált érték	Ebből tárgyévi beruházás
Ericsson tip. telefonközpont csere, központi épület	működtető	11.047	11.047
Műszaki nyilvántartó rendszer támogatás	működtető	11.000	11.000

- **Szellemi termékek** záró mérlegértéke összességében 77.189 eFt, mely 2.463 eFt-tal növekedett az időszakban.  
Ezen mérleg soron:  
- vagyonkezelt eszköz aktivált értéke 32.115 eFt, terv szerint elszámolt értékcsökkenési leírás 24.956 eFt, folyamatban lévő átkönyvelés 1.071 eFt.  
- működtető eszközök tárgyévi beruházásainak aktivált értéke 2.990 eFt, terv szerint elszámolt értékcsökkenési leírás 6.615 eFt.

**Tárgyi eszközök** záró mérlegértéke 38.940.652 eFt.

Tárgyi eszközök teljes állományát tekintve a könyv szerinti érték növekedése összességében az előző évihez viszonyítva 1,1 %-os, mely 422.364 eFt-os könyv szerinti érték többletet jelent.

 Pannon-Víz	2020. évi éves beszámoló kiegészítő melléklete	
---	---	--

Részleteiben:

	<b>Könyv szerinti érték változás</b>
Ingtatlanok és a kapcsolódó vagyoni értékű jogok	+ 346.175 eFt
Műszaki berendezések, gépek, járművek	+ 33.280 eFt
Egyéb berendezések, felszerelések, járművek	+ 51.322 eFt
Beruházások, felújítások	- 75.757 eFt
Beruházásokra adott előlegek	+ 67.344 eFt.

- **Ingtatlanok és a kapcsolódó vagyoni értékű jogok** záró mérlegértéke összességében 35.510.734 eFt, mely 346.175 eFt-tal nőtt az időszakban.

Ezen mérleg soron vagyongekezelte eszköz aktivált értéke 1.165.300 eFt. Csökkenést eredményezett a vagyongekezelte ingatlanok eszközértékében a terv szerint elszámolt értékcsökkenés 785.702 eFt és selejtezés 16.615 eFt értékben.

A működtető eszközök tárgyévi beruházásainak aktivált értéke 37.859 eFt, terv szerint elszámolt értékcsökkenési leírás 54.666 eFt.


		Adatok: eFt-ban	
Ingtatlanok között aktivált jelentősebb beruházások	Eszközök	Összes aktivált érték	Ebből tárgyévi beruházás
Győr, Külső Árpád u. szennyvíz vezeték rekonstrukció	vagyongekezelte	113.427	113.427
Győr, Jókai utca szennyvíz rekonstrukció	vagyongekezelte	86.671	86.671
Győr, Külső Árpád u. víz vezeték rekonstrukció	vagyongekezelte	70.194	70.194
Győr, Jókai u. ivóvíz gerinc és bekötővezeték rek.	vagyongekezelte	66.969	66.969
Győr, Árkád melletti fögyűjtő csatorna felújítás	vagyongekezelte	59.990	59.990
Rábacsécsény, vízműtelep 1.sz. kút melléfúrásos kiváltás	vagyongekezelte	30.000	30.000
Győr Keleti NA 600-as főnyomó vez. Baráti u.csőbélése	vagyongekezelte	28.964	28.964
Győr, Szent István út szennyvíz rekonstrukció	vagyongekezelte	27.082	27.082
Győr, Somos u. vízvezeték rekonstrukció	vagyongekezelte	41.000	21.952
Győr, Dózsa Gy. rakpart vízvezeték rekonstrukció	vagyongekezelte	20.869	20.869
Bezenye ivóvíz vezeték rekonstrukció	vagyongekezelte	17.633	17.633
Szennyvízátemelők rekonstrukciója győri rendszeren	vagyongekezelte	16.826	16.826
Pér, ivóvíz nyomóvezeték M1 autóp.alatti kiváltása	vagyongekezelte	15.431	15.431
Szőgye D600 vízvezeték kiváltása	vagyongekezelte	15.726	15.726

- **Műszaki berendezések, gépek, járművek** mérlegértéke 2.935.527 eFt, mely 33.280 eFt-tal több a bázisévi értéknél.

Ezen mérleg soron vagyongekezelte eszköz aktivált értéke 472.971 eFt. A csökkenés könyv szerinti értéke selejtezés miatt 2.579 eFt, vízmérő csere (hydro-rádió) kivezetése miatt 5.233 eFt, átminősítés (oxigénmérő) miatt 750 eFt. Terv szerint elszámolt értékcsökkenési leírás 466.968 eFt.

A működtető eszközök tárgyévi beruházásainak aktivált értéke 126.081 eFt, csökkenés könyv szerinti értéke – értékesítés miatt – 724 eFt. Terv szerint elszámolt értékcsökkenési leírás 89.518 eFt.



 Pannon-Víz	2020. évi éves beszámoló kiegészítő melléklete	
---	---	--

- **Egyéb berendezések, felszerelések, járművek** mérlegértéke 324.636 eFt, 51.322 eFt-tal haladta meg az előző időszak értéket.  
Ezen mérlegsoron vagyongezelt eszköz aktivált értéke 6.072 eFt, tervek szerint elszámolt értékcsökkenési leírás 7.320 eFt.

A működtető eszközök tárgyevi beruházásainak aktivált értéke 140.263 eFt. Csökkenés könyv szerinti értéke – értékesítés miatt – 3.550 eFt, – selejtezés miatt – 17 eFt. Tervek szerint elszámolt értékcsökkenési leírás 84.126 eFt.

- **Beruházások, felújítások** záróállománya 92.511 eFt, 75.757 eFt-tal kevesebb a nyitóértéknél.

Adatok: eFt-ban

Beruházások, felújítások	Eszközök	2019.év	2020.év
Saját pénzeszközből megvalósult beruházás, felújítás	működtető	1.041	0
Saját pénzeszközből megvalósult rekonstrukció	vagyongezelt	165.641	92.511
Közműfejlesztési hozzájárulás címén előző években kapott támogatásból megvalósult beruházás	vagyongezelt	1.586	0
<b>Összesen</b>		<b>168.268</b>	<b>92.511</b>


Adatok: eFt-ban

Jelentősebb folyamatban lévő beruházások, felújítások	Eszközök	2021.év
Napelem parkok elektromos hálózatra kötése (győr vm.tel.)	működtető	41.998
Szögyei vízmű 2 db kút melléfúrásos felújítása	vagyongezelt	35.000

**Beruházásokra adott előleg** a társaságnál 2020. december 31-én 77.244 eFt volt.

Tételei:

- gázmotoros egység 37.493 eFt,
- napelemes rendszer 28.320 eFt,
- Kapuvár szennyvízcsatorna javítás 6.000 eFt,
- hídmérleg 3.569 eFt,
- turbomax légfúvó 1.800 eFt,
- belsőépítészeti tervezés 62 eFt.

 Pannon-Víz	2020. évi éves beszámoló kiegészítő melléklete	
---	---	--

**Tárgyi eszközök** Vksztv. szerinti tevékenységenkénti megoszlása és változása:

Tevékenység	2019.év		2020.év		Változás
	eFt	Megoszlás %	eFt	Megoszlás %	
Ivóvíz szolgáltatás	8.811.650	22,9	9.330.885	24,0	105,9
Szennyvíz elvezetés és tiszt.	28.879.400	75,0	28.872.339	74,1	100,0
Másodlagos tevékenység	827.238	2,1	737.428	1,9	89,1
<b>ÖSSZESEN</b>	<b>38.518.288</b>	<b>100,0</b>	<b>38.940.652</b>	<b>100,0</b>	<b>101,1</b>

**Befektetett pénzügyi eszközök** záró mérlegértéke 21.074 eFt, amely 12.945 eFt-tal alatta maradt a 2019. évinek.

Tartalma szerint:

- a GRAWE Életbiztosító Zrt-vel kötött megállapodás alapján az összes követelésünk 2020. december 31-én 17.374 eFt értékű,
- dolgozóinknak nyújtott lakásépítési kölcsönök éven túli része 3.700 eFt.

A dolgozóknak nyújtott lakásépítési kölcsönök összegének alakulása:


2020. január 01-i nyitó egyenleg	6.219 eFt
2020. évi folyósítások	1.000 eFt
2020. évi törlesztések	1.370 eFt
2020. évi végtörlesztés	795 eFt
2020. december 31-i záró egyenleg	5.054 eFt
(ebből 2021-ban törlesztendő 1.354 eFt)	

OTP Banknál fennálló hitelek (nyugdíjas, felmondott dolgozók):

2020. január 01-i nyitó egyenleg	317 eFt
2020. évi folyósítások	0 eFt
2020. évi törlesztések	273 eFt
2020. december 31-én záró egyenleg	44 eFt
(ebből 2021-ban törlesztendő 44 eFt)	

**Befektetett pénzügyi eszközök** Vksztv. szerinti tevékenységenkénti megoszlása és változása:

Tevékenység	2019.év		2020.év		Változás
	eFt	Megoszlás %	eFt	Megoszlás %	
Ivóvíz szolgáltatás	16.708	49,1	10.350	49,1	61,9
Szennyvíz elvezetés és tiszt.	16.620	48,9	10.296	48,9	61,9
Másodlagos tevékenység	691	2,0	428	2,0	61,9
<b>ÖSSZESEN</b>	<b>34.019</b>	<b>100,0</b>	<b>21.074</b>	<b>100,0</b>	<b>61,9</b>

 Pannon-Víz	2020. évi éves beszámoló kiegészítő melléklete	
---	---	--

**2. Forgóeszközök** záró mérlegértéke 1.969.975 eFt, mely 337.969 eFt-tal kevesebb a nyitó értéknél.

A változást mérlegsoronként a

Készletek 59.198 eFt-os

Követelések 44.868 eFt-os

növekedései, illetve a

Pénzeszközök 442.035 eFt-os

csökkenése együttesen okozták.


**Forgóeszközök** Vksztv. szerinti tevékenységenkénti megoszlása és változása:

Tevékenység	2019.év		2020.év		Változás
	eFt	Megoszlás %	eFt	Megoszlás %	
Ivóvíz szolgáltatás	713.522	30,9	593.961	30,2	83,2
Szennyvíz elvezetés és tiszt.	1.486.523	64,4	1.107.964	56,2	74,5
Másodlagos tevékenység	107.899	4,7	268.050	13,6	248,4
<b>ÖSSZESEN</b>	<b>2.307.944</b>	<b>100,0</b>	<b>1.969.975</b>	<b>100,0</b>	<b>85,4</b>

- A záró **anyagkészlet** 342.910 eFt, nyitókészlethez mért növekedése 6.781 eFt.
- **Befejezetlen termelés és félkész termék** a társaságnál 2020. december 31-i értéke 38.606 eFt volt, mely az előző évihez képest 38.126 eFt növekedést mutat.
- **Késztermékek** főkönyvi számla záróértéke 3.739 eFt, 8.081 eFt-tal kevesebb a nyitóértéknél. Összetétele szerint 642 eFt az üzleti év során előállított és raktáron maradt palackozott „Pannonvíz”, továbbá 3.097 eFt a saját hitelesítésű vízmérők záró készletének értéke.
- **Áruk** mérleg sor záró értéke 22.778 eFt.

**Készletek** Vksztv. szerinti tevékenységenkénti megoszlása és változása:

Tevékenység	2019.év		2020.év		Változás
	eFt	Megoszlás %	eFt	Megoszlás %	
Ivóvíz szolgáltatás	144.356	41,4	143.681	35,2	99,5
Szennyvíz elvezetés és tiszt.	191.092	54,8	183.594	45,0	96,1
Másodlagos tevékenység	13.387	3,8	80.758	19,8	603,3
<b>ÖSSZESEN</b>	<b>348.835</b>	<b>100,0</b>	<b>408.033</b>	<b>100,0</b>	<b>117,0</b>

 Pannon-Víz	2020. évi éves beszámoló kiegészítő melléklete	
---	---	--

**Követelések** záró mérlegértéke 999.207 eFt, mely 44.868 eFt-os növekedést mutat.

Összetétele:

	<i>Adatok: eFt-ban</i>		
	<b>2020.01.01.</b>	<b>2020.12.31.</b>	<b>Változás</b>
Követelések áruszállításból és szolgáltatásból (vevők)	790.061	829.691	+ 39.630
Követelések kapcsolt vállalkozással szemben		2.119	+ 2.119
<u>Egyéb követelések</u>	<u>164.278</u>	<u>167.397</u>	<u>+ 3.119</u>
<b>Követelések</b>	<b>954.339</b>	<b>999.207</b>	<b>+ 44.868</b>

Tárgyévben a **vevők** záró állománya 39.630 eFt-tal nőtt a nyitó állományhoz viszonyítva. Ebből:

- követelések vízszolgáltatásból és szennyvízelvezetésből, növekedése 15.522 eFt, (záró mérleg szerinti értéke 740.910 eFt)
- egyéb vevők könyv szerinti értékének növekedése 24.108 eFt (záró mérleg szerinti értéke 88.781 eFt)

### **Követelések vízszolgáltatásból és szennyvízelvezetésből**

2019. évhez képest 2020. évben az értékvesztés elszámolás és visszaírás különbözete 2.017 eFt-tal csökkent, mivel lakossági és nem lakossági felhasználóink tartozása kevesebb. A víz- és csatornadíj vevők 2020. évi kintlévőségének a 2019. évihez történő viszonyítása alapján 13.504 eFt-os növekedés állapítható meg.


### **Egyéb vevők**

Az egyéb vevők által elismert követelés az előző évhez képest 26.032 eFt-tal nőtt. A 2020. évben az egyéb vevők elszámolt értékvesztés értéke 829 eFt, csökkenése 194 eFt.

### **Vevőkövetelések alakulása:**

*Adatok: eFt-ban*

Vevő- követelések	Vevők által elismert érték 2020. XII.31.	Értékvesztés					Könyv szerinti vevő- követelés 2020. XII.31.
		előző évről áthozott	2020-ban elszámolt kumulált	2020-ban visszaírt érték- vesztés, behajthat. miatt	2020-ban visszaírt kumulált	2020-ban realizált érték- vesztés összege	
Víz- és csatornadíj adósok	793.989	55.096	53.079	-4.531	35.966	14.599	740.910
Egyéb vevők	89.610	1.023	829		192	832	88.781
<b>Összesen:</b>	<b>883.599</b>	<b>56.119</b>	<b>53.908</b>	<b>-4.531</b>	<b>36.158</b>	<b>15.431</b>	<b>829.691</b>

 Pannon-Víz	2020. évi éves beszámoló kiegészítő melléklete	
---	---	--

**Követelések kapcsolt vállalkozással szemben** mérlegértéke 2.119 e Ft.

Tételei:

- GYŐR-SZOL Zrt. 947 eFt,
- GYŐR PROJEKT Kft. 27 eFt,
- GYHG NONPROFIT Kft. 1.145 eFt.

**Egyéb követelések** mérlegértéke 167.397 eFt, 3.119 eFt-tal több az előző évinél.

Tételei:

- bérleti díjra adott előlegek 51.928 eFt
- egyéb követelések 109.132 eFt
- dolgozóknak adott kölcsönök 6.337 eFt


**Követelések** Vksztv. szerinti tevékenységenkénti megoszlása és változása:

Tevékenység	2019.év		2020.év		Változás
	eFt	Megoszlás %	eFt	Megoszlás %	
Ivóvíz szolgáltatás	335.204	35,1	313.880	31,4	93,6
Szennyvíz elvezetés és tiszt.	547.419	57,4	510.667	51,1	93,3
Másodlagos tevékenység	71.716	7,5	174.660	17,5	243,5
<b>ÖSSZESEN</b>	<b>954.339</b>	<b>100,0</b>	<b>999.207</b>	<b>100,0</b>	<b>104,7</b>

**Pénzeszközök** záró értéke 562.735 eFt, 442.035 eFt-tal kevesebb a nyitó állománynál. A pénztár, készpénzállomány 2.690 eFt 2020. december 31-én. Az elszámolási betétszámlák záró egyenlege 560.045 eFt, a nyitó 1.002.325 eFt-tal szemben.

**Pénzeszközök** Vksztv. szerinti tevékenységenkénti megoszlása és változása:

Tevékenység	2019.év		2020.év		Változás
	eFt	Megoszlás %	eFt	Megoszlás %	
Ivóvíz szolgáltatás	233.962	23,3	136.400	24,2	58,3
Szennyvíz elvezetés és tiszt.	748.012	74,4	413.703	73,5	55,3
Másodlagos tevékenység	22.796	2,3	12.632	2,3	55,4
<b>ÖSSZESEN</b>	<b>1.004.770</b>	<b>100,0</b>	<b>562.735</b>	<b>100,0</b>	<b>56,0</b>

 Pannon-Víz	2020. évi éves beszámoló kiegészítő melléklete	
---	---	--

**3. Aktív időbeli elhatárolások** záró mérlegértéke 451.153 eFt, mely 20.065 eFt-tal több a nyitó értéknél.

**Bevételek aktív időbeli elhatárolása** 379.000 eFt, 504 eFt-tal több az előző évinél.

Jelentősebb tételei:

- GRAWE Életbiztosító Zrt-nél 20 évre kötött életbiztosítások eddigi járó hozamai összesen 5.121 eFt,
- tárgyévet érintő de a fogyasztókhöz fordulónapot követően kiküldésre kerülő víz- és csatornadíjszámlák értéke 371.514 eFt,
- biztosító által fizetett kártérítések 995 eFt.


**Költségek ráfordítások aktív időbeli elhatárolása** 72.153 eFt, mely az időszakban 19.561 eFt-tal nőtt.

Jelentősebb tételei:

- következő évi biztosítási díj 32.447 eFt,
- licence megújítás, bérleti díj 14.580 eFt,
- DPO és IRBF szolgáltatás 9.333 eFt,
- felmentési idő és járulékai 9.002 eFt,
- gördülő fejlesztési terv 3.270 eFt,
- előfizetési díj 1.422 eFt.

**Aktív időbeli elhatárolások** Vksztv. szerinti tevékenységenkénti megoszlása és változása:

Tevékenység	2019.év		2020.év		Változás
	eFt	Megoszlás %	eFt	Megoszlás %	
Ivóvíz szolgáltatás	211.389	49,0	317.708	70,4	150,3
Szennyvíz elvezetés és tiszt.	212.683	49,3	110.604	24,5	52,0
Másodlagos tevékenység	7.016	1,7	22.841	5,1	325,6
<b>ÖSSZESEN</b>	<b>431.088</b>	<b>100,0</b>	<b>451.153</b>	<b>100,0</b>	<b>104,7</b>

 Pannon-Víz	2020. évi éves beszámoló kiegészítő melléklete	
---	---	--

## A változások részletezése forrásoldalon

**Saját tőke** záró mérlegértéke 2.598.156 eFt.

**Saját tőke** Vksztv. szerinti tevékenységenkénti megoszlása és változása:

Tevékenység	2019.év		2020.év		Változás
	eFt	Megoszlás %	eFt	Megoszlás %	
Ivóvíz szolgáltatás	-1.455.051	-	-1.452.248	-	99,8
Szennyvíz elvezetés és tiszt.	2.459.131	-	2.433.711	-	99,0
Másodlagos tevékenység	1.589.060	-	1.616.693	-	101,7
<b>ÖSSZESEN</b>	<b>2.593.140</b>	<b>-</b>	<b>2.598.156</b>	<b>-</b>	<b>100,2</b>

**Jegyzett tőke** záró mérlegértéke 1.315.020 eFt, az időszak folyamán nem változott.

**Tőketartalék** mérlegértéke 4.309.358 eFt, mely a tárgyidőszak folyamán szintén nem változott.

**Eredménytartalék** nyitóértéke -3.049.046 eFt, melynek értéke növekedett

- az átvezetett 2019. évi adózott eredménnyel (+16.679 eFt),
- és a lekötött tartalékból átvezetett összeggel (+530 eFt).


Záró mérlegértéke -3.031.837 eFt.

**Lekötött tartalék** záró értéke 599 eFt.

A 2020. évi **Adózott eredmény** összege 5.016 eFt, 11.663 eFt-tal maradt el a bázisévitől.

**Adózott eredmény** Vksztv. szerinti tevékenységenkénti megoszlása és változása:

Tevékenység	2019.év eFt	2020.év eFt
Ivóvíz szolgáltatás	-271.319	-272.365
Szennyvíz elvezetés és tiszt.	46.574	8.681
Másodlagos tevékenység	241.424	268.700
<b>ÖSSZESEN</b>	<b>16.679</b>	<b>5.016</b>

 Pannon-Víz	2020. évi éves beszámoló kiegészítő melléklete	
---	---	--

**Céltartalékok – Céltartalék a várható kötelezettségekre** mérlegértéke 364.143 eFt, csökkenése 19.254 eFt.

2020. évi céltartalék feloldás:

- 2010. évben Csorna 0251. hrsz. alatti szennyvíziszap lerakó rekultivációja céljából, fedezetként képzett 8.000 eFt összegű céltartalékból a tárgyévben 364 eFt került feloldásra.
- Az Ipari vízmű bontási költségére 2012-ben képzett 18.890 eFt céltartalék, feloldásra került.

**Céltartalékok** Vksztv. szerinti tevékenységenkénti megoszlása és változása:

Tevékenység	2019.év		2020.év		Változás
	eFt	Megoszlás %	eFt	Megoszlás %	
Ivóvíz szolgáltatás	0	0,0	0	0,0	-
Szennyvíz elvezetés és tiszt.	383.397	100,0	364.143	100,0	95,0
Másodlagos tevékenység	0	0,0	0	0,0	-
<b>ÖSSZESEN</b>	<b>383.397</b>	<b>100,0</b>	<b>364.143</b>	<b>100,0</b>	<b>95,0</b>

**Kötelezettségek** záró mérlegértéke 38.202.541 eFt, 216.773 eFt-tal magasabb az előző évinél.

**Kötelezettségek** Vksztv. szerinti tevékenységenkénti megoszlása és változása:


Tevékenység	2019.év		2020.év		Változás
	eFt	Megoszlás %	eFt	Megoszlás %	
Ivóvíz szolgáltatás	7.849.891	20,7	7.921.250	20,7	100,9
Szennyvíz elvezetés és tiszt.	30.069.967	79,2	30.204.478	79,1	100,4
Másodlagos tevékenység	65.910	0,1	76.813	0,2	116,5
<b>ÖSSZESEN</b>	<b>37.985.768</b>	<b>100,0</b>	<b>38.202.541</b>	<b>100,0</b>	<b>100,6</b>

**Hosszú lejáratú kötelezettségek** záró mérlegértéke 36.484.696 eFt, értéke 51.625 eFt-tal nőtt az üzleti év során.

Tételei:

- Beruházási és fejlesztési hitelek: 91.000 eFt,
- Tartós kötelezettségek kapcsolt vállalkozással szemben:
  - Győr MJV tulajdonos önkormányzattal szembeni kötelezettség, vagyonkezelésébe átvett eszközök értéke miatt: 11.628.236 eFt,
- Tartós kötelezettségek egyéb részesedési visz. lévő váll. szemben:
  - Győr MJV Önkormányzatán kívüli, 125 tulajdonos önkormányzattal szembeni összes kötelezettség: 24.727.631 eFt,
- Egyéb hosszú lejáratú kötelezettségek: 37.829 eFt.



 Pannon-Víz	2020. évi éves beszámoló kiegészítő melléklete	
---	---	--

**Hosszú lejáratú kötelezettségek** Vksztv. szerinti tevékenységenkénti megoszlása és változása:

Tevékenység	2019.év		2020.év		Változás
	eFt	Megoszlás %	eFt	Megoszlás %	
Ivóvíz szolgáltatás	7.251.117	19,9	7.259.164	19,9	100,1
Szennyvíz elvezetés és tiszt.	29.177.382	80,1	29.215.566	80,1	100,1
Másodlagos tevékenység	4.572	0,0	9.966	0,0	218,0
<b>ÖSSZESEN</b>	<b>36.433.071</b>	<b>100,0</b>	<b>36.484.696</b>	<b>100,0</b>	<b>100,1</b>

**Rövid lejáratú kötelezettségek** 1.717.845 eFt-os összege nyitó értékhez mérten 165.148 eFt-tal nőtt.

**Rövid lejáratú hitelek** tárgy évi értéke 45.292 eFt.

**Vevőktől kapott előlegek** mérlegértéke 3.333 eFt, csökkenése nyitó értékhez mérten 190 eFt.

**Szállítói kötelezettségek** értéke 845.203 eFt, melyből a lejárt határidejű 29.619 eFt. Az előző évhez képest 92.807 eFt-os a növekedés.

2020. december 31-én fennálló szállítói kötelezettségek jelentősebb tételei:

- MITCO Kft. 172.133 eFt
- Kultúrmérnök Kft. 120.626 eFt
- M-U-T Hungária Kft. 89.494 eFt

**Rövid lejáratú kötelezettségek kapcsolt vállalkozással szemben** mérlegértéke 2.001 eFt.


Tételei:

- GYŐR+MÉDIA Zrt. 1.714 eFt
- GYHG Nonprofit Kft. 279 eFt
- GYŐR-SZOL Kft. 8 eFt

**Egyéb rövid lejáratú kötelezettségek** záró mérlegértéke 822.016 eFt, 98.038 eFt-tal több az előző időszak értékénél.

Egyéb rövid lejáratú kötelezettségek kiemelt tételei:

- támogatásra kapott előleg-energetikai pályázat 173.039 eFt
- munkavállalókkal szembeni elszámolási köt. 155.804 eFt
- áfa fizetési kötelezettség 136.757 eFt
- társadalombiztosítási járulék fizetési kötel. 115.066 eFt
- támogatásra kapott előleg-rekonstrukciós pályázat 75.794 eFt
- SZJA fizetési kötelezettség 47.861 eFt
- vízkészlehasználati díj 22.716 eFt

 Pannon-Víz	2020. évi éves beszámoló kiegészítő melléklete	
---	---	--

**Rövid lejáratú kötelezettségek** Vksztv. szerinti tevékenységenkénti megoszlása és változása:

Tevékenység	2019.év		2020.év		Változás
	eFt	Megoszlás %	eFt	Megoszlás %	
Ivóvíz szolgáltatás	598.774	38,6	662.086	38,5	110,6
Szennyvíz elvezetés és tiszt.	892.585	57,5	988.912	57,6	110,8
Másodlagos tevékenység	61.338	3,9	66.847	3,9	109,0
<b>ÖSSZESEN</b>	<b>1.552.697</b>	<b>100,0</b>	<b>1.717.845</b>	<b>100,0</b>	<b>110,6</b>


**Passzív időbeli elhatárolások** záró mérlegértéke 497.806 eFt, a nyitó értéknél 129.180 eFt-tal kevesebb.

**Bevételek passzív időbeli elhatárolása** 1.107 eFt összegű, mely a tárgyévet követő időszakot illető víz- és csatornadíj árbevétel értéke.

**Költségek és ráfordítások passzív időbeli elhatárolása** 88.241 eFt, mely 186.384 eFt-tal kevesebb az egy évvel korábbinál.

Összetétele:

- vezetői prémium és annak járulékai 59.845 eFt
- vagyonkezelési díj 14.954 eFt
- bankköltség, PEK díj 6.165 eFt
- kamat elhatárolás 2.418 eFt
- saját gépkocsi használat, munkába járás 2.146 eFt
- egyéb költség passzív időbeli elhatárolása 1.662 eFt
- üzemanyag megtakarítás 1.051 eFt


 Pannon-Víz	2020. évi éves beszámoló kiegészítő melléklete	
---	---	--

**Halasztott bevételek** záró mérlegértéke 408.458 eFt, 57.922 eFt-tal több a nyitó értéknél.  
Összetétele:

	<b>2020. I. 1.</b>	<b>2020. XII. 31.</b>	<b>Változás</b>
Adatok: eFt			
• más vállalkozótól fejlesztési célra kapott támogatások, valamint az e pénzekből megvalósult beruházások értékcsökkenési leírással, kivezetett eszközökhöz kapcsolódó fejlesztési támogatással csökkentett együttes értéke	5.630	5.145	- 485
• közműfejlesztési hozzájárulás címén befizetett összegek, valamint az e pénzekből megvalósult beruházások értékcsökkenési leírással, kivezetett eszközökhöz kapcsolódó fejlesztési támogatással csökkentett együttes értéke	144.982	196.784	+ 51.802
• önkormányzatoktól bérleti konstrukció keretében átvett fejlesztési pénzeszközök, valamint az e pénzekből megvalósult beruházások értékcsökkenési leírással, kivezetett eszközökhöz kapcsolódó fejlesztési támogatással csökkentett együttes értéke	169.612	163.801	- 5.811
• térítés nélkül átvett eszközök nettó értéke, valamint a kivezetett eszközök értékével csökkentett együttes értéke	9.471	22.337	+ 12.866
• fellelt eszközök piaci értéke, valamint a kivezetett eszközök értékével csökkentett együttes értéke	16.081	16.081	0
• térítés nélkül átvett anyagok értékének passzív időbeli elhatárolása	785	785	0
• elkülönített alapoktól kapott támogatás, 2 db elektromos gépjármű beszerzése	3.975	3.525	- 450

**Passzív időbeli elhatárolások** Vksztv. szerinti tevékenységenkénti megoszlása és változása:

Tevékenység	2019.év		2020.év		Változás
	Megoszlás		Megoszlás		
	eFt	%	eFt	%	
Ivóvíz szolgáltatás	252.437	40,3	208.305	41,8	82,5
Szennyvíz elvezetés és tiszt.	309.095	49,3	228.124	45,8	73,8
Másodlagos tevékenység	65.454	10,4	61.377	12,4	93,8
<b>ÖSSZESEN</b>	<b>626.986</b>	<b>100,0</b>	<b>497.806</b>	<b>100,0</b>	<b>79,4</b>

 Pannon-Víz	2020. évi éves beszámoló kiegészítő melléklete	
---	---	--

## Gazdasági mutatók az 58/2013. (II. 27.) Kormányrendelet 4. melléklete alapján

	2019.év	2020.év	Változás
Tőkeerősség =	0,5052	0,5075	+0,00
<div style="text-align: center;"> Saját tőke  -----  mérlegfőösszeg - VKÜKöt -  PTÁmpasszív - VKFpénzeszköz-  MAKHasználati díj </div>			
Eladósodottság =	0,3151	0,3511	+0,04
<div style="text-align: center;"> összes kötelezettség - VKÜKöt -  MAKHasználati díj  -----  mérlegfőösszeg - VKÜKöt -  PTÁmpasszív-VKFpénzeszköz -  MAKHasználati díj </div>			
Likviditás =	1,2617	0,9092	-0,35
<div style="text-align: center;"> pénzeszközök és likvid értékpapírok  + követelések  -----  rövid lejáratú kötelezettségek </div>			

VKFpénzeszköz = közműfejlesztési célra kapott pénzeszközök halasztott bevételként elszámolt passzív időbeli elhatárolásban található része.

VKÜKöt = A Vksztv. 15. § (2) bekezdésében meghatározott víziközmű-üzemeltetési jogviszonnyal összefüggő kötelezettség, a mérleg forrásoldalán a hosszú lejáratú kötelezettségek között szerepeltetett összegben.

PTÁmpasszív = kapott pályázati támogatások passzív időbeli elhatárolásokban található fel nem oldott része.

MAKHasználati díj = a Vksztv. 18. § (2) bekezdése szerinti, az ellátásért felelőssel kötött megállapodás alapján kezelt használati díj miatt kimutatott kötelezettség vagy egyéb passzíva, a mérleg forrásoldalán szerepeltetett összegben.

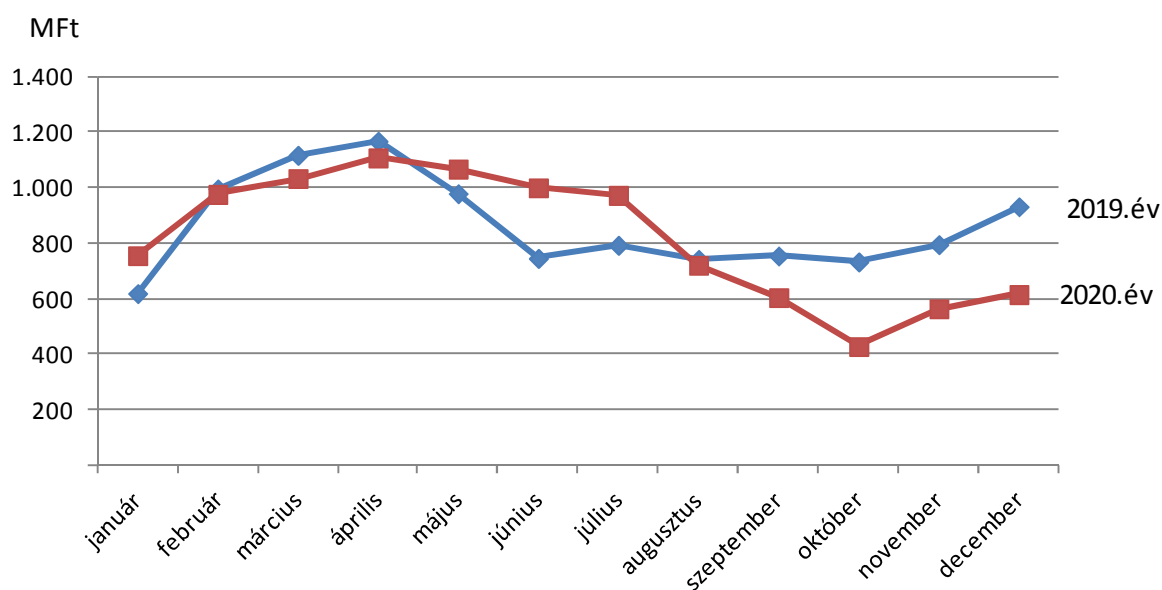


## Pénzügyi helyzet értékelése

Részvénytársaságunk 2020. évi összes pénzbevétele 12.059.310 eFt, a pénzkidávása 12.498.244 eFt volt, így a pénzforgalmi egyenleg - 438.934 eFt.

Igénybevett folyószámla-hitelünk 2020. december 31-én nem volt, a 2019. év végi állapothoz hasonlóan.

Az átlagos pénzkészlet 2020-ban 820.771 eFt, míg 2019-ben 864.679 eFt volt.



A pénzügyintézeteknek kifizetett kamat 250 e Ft, a kamatbevétel pedig 554 eFt volt.

Költségvetési befizetésünk tárgyévben 3.706.772 eFt, 134.652 eFt-tal kevesebb az előző évi 3.841.424 eFt-nál.

Továbbra is elmondható, hogy pénzügyi gazdálkodásunk stabil, adófizetéseinknek, egyéb kötelezettségeinknek pontosan, határidőre tettünk eleget.

## Az eredménykimutatás átfogó elemzése

### Bevételek alakulása

A társaság 2020. évi összes bevétele 9.390.104 eFt, mely 29.298 eFt-tal (0,3 %-kal) haladta meg az előző évet. A növekedés meghatározó tétele a nettó árbevétel 182.170 eFt-os többlete.

	2019. év	2020. év	Változás
	eFt	eFt	%
Nettó árbevétel	9.001.224	9.183.394	102,0
Egyéb bevételek	359.509	204.874	57,0
Pénzügyi műveletek bevételei	73	1.836	2.515,1
<b>Bevételek összesen</b>	<b>9.360.806</b>	<b>9.390.104</b>	<b>100,3</b>

**Értékesítés nettó árbevétele** Vksztv. szerinti tevékenységenkénti megoszlása és változása:

Tevékenység	2019.év		2020.év		Változás
	eFt	Megoszlás %	eFt	Megoszlás %	
Ivóvíz szolgáltatás	3.169.439	35,2	3.251.740	35,4	102,6
Szennyvíz elvezetés és tiszt.	5.114.611	56,8	5.220.711	56,8	102,1
Másodlagos tevékenység	717.174	8,0	710.943	7,8	99,1
<b>ÖSSZESEN</b>	<b>9.001.224</b>	<b>100,0</b>	<b>9.183.394</b>	<b>100,0</b>	<b>102,0</b>

Az üzleti év folyamán ivóvíz értékesítés árbevétele 35,4 %-ot, a szennyvízelvezetés árbevétele 56,8 %-ot képviselt a nettó árbevételben.


### Engedélyköteles tevékenységek

#### Ivóvíz szolgáltatás

	2019. év	2020. év	Változás
	eFt	eFt	%
Ivóvízértékesítés lakosságnak	2.269.150	2.403.557	105,9
Ivóvízértékesítés nem lakosságnak	887.236	833.938	94,0
Különdíjas szolgáltatás ivóvíz	13.053	14.245	109,1
<b>Ivóvíz ágazat nettó árbevétel összesen</b>	<b>3.169.439</b>	<b>3.251.740</b>	<b>102,6</b>

Magyar Energetikai és Közmű-szabályozási Hivatal VK 1/2016. számú Ajánlás alapján a „különdíjas szolgáltatás” kikerült a másodlagos tevékenységből az elsődleges tevékenységnél mutatjuk ki, ami hatással volt az ágazat nettó árbevételére.

Az ivóvíz ágazati nettó árbevétel összesen 3.251.740 eFt, 82.301 eFt-os növekedést mutat a bázisévhez viszonyítva. Összetétele szerint ebből a lakossági felhasználói értékesítés 2.403.557 eFt, a nem lakossági felhasználói értékesítés 833.938 eFt, a különdíjas szolgáltatás értékesítés 14.245 eFt-ot képvisel.

 Pannon-Víz	2020. évi éves beszámoló kiegészítő melléklete	
---	---	--

## Szennyvízelvezetés és tisztítás

A szennyvíz ágazat nettó árbevétele 5.220.711 eFt, melynek összetétele:

Szennyvízelvezetés és tisztítás	2019. év	2020. év	Változás
	eFt		%
Szennyvízelvezetés lakosságnak	3.287.132	3.465.626	105,4
Szennyvízelvezetés nem lakosságnak	1.827.447	1.755.076	96,0
<i>Ebből:</i>			
Szennyvíz előtisztítás	71.154	118.985	167,2
Többlet szennyezőanyag kezelés	31.887	33.133	103,9
Különdíjas szolgáltatás	32	9	28,1
<b>Szennyvíz ágazat nettó árbevétel összesen</b>	<b>5.114.611</b>	<b>5.220.711</b>	<b>102,1</b>

Előző évhez képest a szennyvíz ágazati nettó árbevétel 106.100 eFt-tal növekedett, melyből

- a lakossági értékesítés + 178.494 eFt-tal,
- a nem lakossági felhasználói értékesítés - 72.371 eFt-tal,
- különdíjas szolgáltatás árbevétele pedig - 23 eFt-tal

változott.

## Másodlagos tevékenységek

### Iparivíz szolgáltatás

Az iparivíz értékesítés árbevétele 76.340 eFt, előző időszakhoz mérten növekedése 10.044 eFt, mely + 15,2 %.


A nettó árbevétel összetételében 0,8 %-os csekély részarányt képviselt.

### Egyéb vízgazdálkodási tevékenység

Az egyéb vízgazdálkodási ágazat 110.334 eFt-os árbevétele 11.791 eFt-os (12,0 %-os) növekedést mutat.

Az ágazat árbevételének alakulása:

	2019. év	2020. év	Változás
	eFt		%
Szennyvíz szippantás-tisztítás	28.850	29.214	101,3
Egyéb vízellátás-szolgáltatás	3.727	3.284	88,1
Megrendelésre végzett labormunkák	21.204	21.406	101,0
Megrendelésre végzett szennyvíztisztítás	39.621	51.348	129,6
Elkülönített rendszerű csapadékvíz elvezetés	5.141	5.082	98,9
<b>Egyéb vízgazdálkodási tev. árbevétele</b>	<b>98.543</b>	<b>110.334</b>	<b>112,0</b>

 Pannon-Víz	2020. évi éves beszámoló kiegészítő melléklete	
---	---	--

### Építőipari tevékenység

Az építőipari tevékenység árbevétele 226.171 eFt, a bázis időszakhoz képest 31.692 eFt növekedést mutat.

Építőipari tevékenység árbevétel jelentősebb tételei:

- 125.119 eFt szerelési munkák,
- 47.591 eFt mellékvízmérő csere,
- 14.231 eFt vízmérő felszerelés.

### Egyéb tevékenység

Az egyéb tevékenység (bérbeadás, szakfelügyelet, készletértékesítés, üdültetés térítési díjai, stb.) árbevétele 298.098 eFt, csökkenése a 2019. évihez viszonyítva 59.758 eFt volt.

Az egyéb tevékenység árbevételének megoszlása:

- 74.272 eFt víztorony, építmény és terület bérleti díj, továbbá járó bérleti díj,
- 223.826 eFt egyéb árbevétel, melyből meghatározó elem a 179.556 eFt értékben az ivóvíz- és szennyvízkontingens értékesítés.

### Egyéb bevételek

Egyéb bevételek értéke 204.874 eFt, 154.635 eFt-tal kevesebb a bázisévénél.


Összetétele:

	2019. év	2020. év	Változás
	eFt		%
Értékesített imm. javak, tárgyi eszközök bevétele	6.903	9.964	144,3
Káreseményekkel kapcsolatos bevételek	11.666	11.873	101,8
Kapott késedelmi kamatok, bírság kötbér, kártér.	6.423	7.057	109,9
Bérüzemi fejlesztési támogatás feloldása	6.270	5.811	92,7
Egyéb fejl.tám., térítés nélküli eszk., ag. feloldása	8.424	3.922	46,6
Visszaírt értékvesztés	147.217	51.589	35,0
Céltartalék felhasználása	84.518	19.254	22,8
Eredményt növelő egyéb tételek	88.088	95.404	108,3
<b>Egyéb bevételek összesen</b>	<b>359.509</b>	<b>204.874</b>	<b>57,0</b>

### Pénzügyi műveletek bevételei

A társasági pénzügyi műveletek bevétele 1.836 eFt, 1.763 eFt-tal több az előző évinél. Összetételében a pénzintézeti kamatbevétel 554 eFt, az egyéb árfolyamnyereség 1.282 eFt.



 Pannon-Víz	2020. évi éves beszámoló kiegészítő melléklete	
---	---	--

## Aktivált saját teljesítmények értéke

Adatok: eFt-ban

Aktivált saját teljesítmények megoszlása	2019.év	2020.év
Saját kivitelezésű beruházás	255.656	240.106
Saját kivitelezésű vízóra felújítás	76.556	94.327
Házi beemelő felújítás	28.348	27.780
Saját termelésű készletek állományváltozása	462	38.126
Késztermékek állományváltozása	4.782	-8.081
<b>ÖSSZESEN</b>	<b>365.804</b>	<b>392.258</b>

Az **aktivált saját teljesítmények értéke** 392.258 eFt-ot tett ki, az előző időszakhoz mérten 26.454 eFt-os (7,2 %-os) növekedést mutat. Bázisévhez viszonyítva a vízóra felújítások értéke 23,2 %-kal növekedett, a beruházások értéke pedig 6,1 %-kal csökkent.

**Aktivált saját teljesítmények értéke** Vksztv. szerinti tevékenységenkénti megoszlása és változása:

Tevékenység	2019.év		2020.év		Változás
	eFt	Megoszlás %	eFt	Megoszlás %	
Ivóvíz szolgáltatás	191.087	52,2	186.360	47,5	97,5
Szennyvíz elvezetés és tiszt.	154.046	42,1	147.533	37,6	95,8
Másodlagos tevékenység	20.671	5,7	58.365	14,9	282,4
<b>ÖSSZESEN</b>	<b>365.804</b>	<b>100,0</b>	<b>392.258</b>	<b>100,0</b>	<b>107,2</b>


## Költségek és ráfordítások alakulása

A társaság 2020. évi költségei és ráfordításai 9.765.356 eFt, mely 62.881 eFt-tal (0,6 %-kal) magasabb az előző időszaknál.

Összetétele:

	2019. év	2020. év	Változás
	eFt		%
Anyagjellegű ráfordítások	3.290.817	3.456.807	105,0
Személyi jellegű ráfordítások	3.805.975	3.810.758	100,1
Értékcsökkenési leírás	1.620.828	1.603.231	98,9
Egyéb ráfordítások	981.172	887.584	90,5
Pénzügyi műveletek ráfordításai	3.683	6.976	189,4
<b>Költségek és ráfordítások összesen</b>	<b>9.702.475</b>	<b>9.765.356</b>	<b>100,6</b>

Az anyagjellegű ráfordításokon belül az **anyagköltség** részaránya 52,9 %, felmerült összege 1.829.998 eFt. Növekedése a bázis értékhez képest 154.916 eFt, (+9,2 %).

 Pannon-Víz	2020. évi éves beszámoló kiegészítő melléklete	
---	---	--

Az anyagköltség többletében

- a társasági villamosenergia költség 110.963 eFt,
- az üzemeltetési vegyszerfelhasználás 11.158 eFt,
- az üzemeltetési anyagfelhasználás 45.940 eFt értéket képviselt.

Anyagköltségen belül a benzin és gázolajfelhasználás 15.231 eFt-tal kevesebb volt az előző időszaki értéknél.

A többlet villamosenergia költség meghatározó tényezője az egységár növekedés, mely 2019. évihez viszonyítva 3,71 Ft/kWh-os.

Az **igénybevett szolgáltatások** értéke 1.287.101 eFt, előző évhez mérten összesen 3,3 %-kal, 41.036 eFt-tal nőtt.

Jelentősebb tételei:

- Az önkormányzatoknak fizetett vagyonkezelési díj 29.478 eFt.
- Posta, telefon éves költsége 286.456 eFt, (1,9 %-os) emelkedést mutat.
- A megrendelésre végzett tárgyi eszköz fenntartási költség 375.565 eFt volt, ami 33.491 eFt-tal, (9,8 %-kal) növekedett az előző évhez viszonyítva.
- Más vállalkozó által végzett szolgáltatás 241.601 eFt, mely 33.081 eFt-tal, (15,9%-kal) nőtt.
- Szennyvíziszap szállítás, kezelés és komposztálás költsége 161.476 eFt, a bázishoz mérten 21.421 eFt, (15,3 %) növekményt mutat.

Igénybevett szolgáltatás része a 2020. évre vonatkozó beszámoló könyvvizsgálataért a **könyvvizsgáló által felszámított díj, mely összesen 7.200 eFt.**

Az **egyéb szolgáltatások** értéke 231.496 eFt, előző évhez mérten 3,3 %-kal, 7.879 eFt-tal csökkent.


Az **eladott áruk beszerzési értéke** 2020. évben 25.660 eFt, csökkenése előző évhez képest 30.000 eFt.

Az **eladott (közvetített) szolgáltatások** tárgyidőszaki értéke 82.552 eFt, növekedése 7.917 eFt.

**Anyagjellegű ráfordítások** Vksztv. szerinti tevékenységenkénti megoszlása és változása:

Tevékenység	2019.év		2020.év		Változás
	eFt	Megoszlás %	eFt	Megoszlás %	
Ivóvíz szolgáltatás	1.212.352	36,8	1.296.256	37,5	106,9
Szennyvíz elvezetés és tiszt.	1.791.498	54,4	1.889.182	54,7	105,5
Másodlagos tevékenység	286.967	8,8	271.369	7,8	94,6
<b>ÖSSZESEN</b>	<b>3.290.817</b>	<b>100,0</b>	<b>3.456.807</b>	<b>100,0</b>	<b>105,0</b>

A **személyi jellegű ráfordítások** éves összege 3.810.758 eFt, összetétele szerint 79,5 %-a bérköltség, 5,1 %-a személyi jellegű egyéb kifizetés, 15,4 %-a bérjárulék.

 Pannon-Víz	2020. évi éves beszámoló kiegészítő melléklete	
---	---	--

A személyi jellegű ráfordítások értéke összeségében a bázisévhez viszonyítva 0,1 %-kal, - 4.783 eFt-tal - nőtt.

A személyi jellegű ráfordításokból a 2020. évi társasági bérköltéség 3.027.773 eFt.

Tárgyévben foglalkoztatott munkavállalók állománycsoportonkénti **bérköltésége** az alábbiak szerint alakult:

	2019. év	2020. év	Változás
	eFt		%
Teljes munkaidős			
- fizikai	1.783.622	1.842.017	103,3
- szellemi	1.124.142	1.139.943	101,4
Teljes munkaidős összesen	2.907.764	2.981.960	102,6
Nem teljes munkaidősök	8.414	15.255	181,3
Tiszteletdíj	23.128	23.515	101,7
Egyéb*	9.176	7.043	76,8
<b>Bérköltéség összesen</b>	<b>2.948.482</b>	<b>3.027.773</b>	<b>102,7</b>

\* stat. állományba nem tartozók, felmentési idő


Összetételében a fizikai állomány 60,8 %, a szellemi állomány 37,7 %, a nem teljes munkaidősök 0,5 %, a választott tisztségviselők tiszteletdíja 0,8 %, a statisztikai állományba nem tartozók bérköltésége 0,2 % részarányt tett ki.

**Személyi jellegű ráfordítások** Vksztv. szerinti tevékenységenkénti megoszlása és változása:

Tevékenység	2019.év		2020.év		Változás
	eFt	Megoszlás %	eFt	Megoszlás %	
Ivóvíz szolgáltatás	1.685.014	44,3	1.677.412	44,0	99,5
Szennyvíz elvezetés és tiszt.	1.993.221	52,4	1.970.055	51,7	98,8
Másodlagos tevékenység	127.740	3,3	163.291	4,3	127,8
<b>ÖSSZESEN</b>	<b>3.805.975</b>	<b>100,0</b>	<b>3.810.758</b>	<b>100,0</b>	<b>100,1</b>

Az **Igazgatóság és a Felügyelő Bizottság tagjainak** tevékenységéért az üzleti év során fizetett járandóság összege:

	2019. év	2020. év
	eFt	
Igazgatóság tagjainak tiszteletdíja összesen	11.780	11.983
Felügyelő Bizottság tagjainak tiszteletdíja összesen	11.348	11.532
Üzemi Tanács elnökének tiszteletdíja összesen	0	0

 Pannon-Víz	2020. évi éves beszámoló kiegészítő melléklete	
---	---	--

A **személyi jellegű egyéb kifizetések** időszaki értéke 193.939 eFt, csökkenése 8,4 % (17.854 eFt).

Tárgyévben foglalkoztatott munkavállalók **személyi jellegű egyéb kifizetése**i állománysoportonként:

	2019. év	2020. év	Változás
	eFt		%
Teljes munkaidős			
- fizikai	125.091	123.566	98,8
- szellemi	52.639	47.499	90,2
Teljes munkaidős összesen	177.730	171.065	96,2
Nem teljes munkaidősök	684	983	143,7
Egyéb áll-ba nem tart.m.váll.	4.777	3.792	79,4
<b>Összesen</b>	<b>183.191</b>	<b>175.840</b>	<b>96,0</b>
Egyéb	30.523	18.099	59,3
<b>Személyi jell. egyéb kifiz. összesen</b>	<b>211.793</b>	<b>193.939</b>	<b>91,6</b>


A személyi jellegű egyéb kifizetések összesen sora az alábbi tételeket tartalmazza:

- béren kívüli készpénzjuttatás: 92.286 eFt,
- betegszabadság díja: 33.680 eFt,
- utazás, szállás hozzájárulás költsége: 22.332 eFt,
- térítés TB-nek táppénz miatt: 13.576 eFt,
- egyéb munkavállalóknak, tagoknak fizetett szem.jell.kifizetések: 8.248 eFt,
- gépjárműhasználati költségtérítés: 7.524 eFt,
- iskolakezdési támogatás: 5.104 eFt,
- nem pénzbeli juttatásnak minősülő vendéglátás költsége: 3.080 eFt,
- üzleti vendéglátás: 2.868 eFt,
- tanulmányi támogatás: 2.670 eFt.
- nem pénzbeli jutatások közterhei: 2.571 eFt,

A **bérijárulékok** éves költsége 589.046 eFt, a bázisévhez képest 56.654 eFt-tal csökkent.

Tételei:

- szociális hozzájárulás: 505.419 eFt,
- szakképzési hozzájárulás: 44.861 eFt,
- rehabilitációs hozzájárulás: 38.485 eFt,
- egészségügyi hozzájárulás: 281 eFt.

 Pannon-Víz	2020. évi éves beszámoló kiegészítő melléklete	
---	---	--

Az elszámolt **értécsökkenési leírás** a társaságnál 2020. évben 1.603.231 eFt, mely 17.597 eFt-tal (1,1 %-kal) alacsonyabb a 2019. évinél.

	2019. év	2020. év	Változás
	eFt	eFt	%
Immateriális javak értécsökkenési leírása	122.900	114.930	93,5
Ingatlanok és a kapcsolódó vagyoneértékű jogok écs.	818.079	840.368	102,7
Műszaki berendezések, gépek, járművek écs.	513.341	472.244	92,0
Egyéb berendezések, felszerelések, járművek écs.	82.478	91.447	110,9
Vízórák értécsökkenési leírása	84.030	84.242	100,3
<b>Értécsökkenési leírás összesen</b>	<b>1.620.828</b>	<b>1.603.231</b>	<b>98,9</b>

**Értécsökkenési leírás** Vksztv. szerinti tevékenységenkénti megoszlása és változása:


Tevékenység	2019.év		2020.év		Változás
	eFt	Megoszlás %	eFt	Megoszlás %	
Ivóvíz szolgáltatás	420.786	26,0	419.960	26,2	99,8
Szennyvíz elvezetés és tiszt.	1.157.282	71,4	1.137.618	71,0	98,3
Másodlagos tevékenység	42.760	2,6	45.653	2,8	106,8
<b>ÖSSZESEN</b>	<b>1.620.828</b>	<b>100,0</b>	<b>1.603.231</b>	<b>100,0</b>	<b>98,9</b>

Egyéb ráfordítások

Az **egyéb ráfordítások** értéke 887.584 eFt, melynek csökkenése az előző időszakhoz mérten 93.588 eFt.

**Összetétele:**

	2019. év	2020. év	Változás
	eFt	eFt	%
Értékesített immat. javak, tárgyi eszk. nyilvánt. ért.	609	4.278	702,5
Bírságok, kötbérek, késedelmi kamatok, kártérítések	7.611	8.532	112,1
Káreseményekkel kapcsolatos fizetendő összeg	31.722	31.821	100,3
Elszámolt értékvesztés	55.160	59.503	107,9
Behajthatatlan követelés korábban elsz. érték. átvez.	-10.442	-4.531	43,4
Terven felüli értécsökkenési leírás	19.750	24.444	123,8
Önkormányzatokkal elszámolt adók, illetékek	135.306	138.789	102,6
MEKH Felügyeleti díj	90.026	90.197	100,2
Közművezetékek adója	413.106	401.362	97,2
Környezetterhelési díjfizetési kötelezettség	76.880	66.297	86,2
Innovációs járulék	22.178	22.396	101,0
Behajthatatlan követelés leírt összege	34.659	15.120	43,6
Különféle egyéb ráfordítások	104.607	29.376	28,1
<b>Egyéb ráfordítások összesen</b>	<b>981.172</b>	<b>887.584</b>	<b>90,5</b>

 Pannon-Víz	2020. évi éves beszámoló kiegészítő melléklete	
---	---	--

Az önkormányzatokkal elszámolt adók, illetékek összege 138.789 eFt, melyből a helyi iparüzési adó 121.183 eFt, a gépjárművek után fizetett adó 6.912 eFt, az építményadó 10.495 eFt, a telekadó összege 199 eFt.

**Egyéb ráfordítások** Vksztv. szerinti tevékenységenkénti megoszlása és változása:

Tevékenység	2019.év		2020.év		Változás %
	eFt	Megoszlás %	eFt	Megoszlás %	
Ivóvíz szolgáltatás	421.249	42,9	405.696	45,7	96,3
Szennyvíz elvezetés és tiszt.	519.186	52,9	439.118	49,5	84,6
Másodlagos tevékenység	40.737	4,2	42.770	4,8	105,0
<b>ÖSSZESEN</b>	<b>981.172</b>	<b>100,0</b>	<b>887.584</b>	<b>100,0</b>	<b>90,5</b>

### Pénzügyi műveletek ráfordításai


	2019. év	2020. év	Változás
	eFt		%
<b>Pénzügyi műveletek ráfordításai összesen</b>	<b>3.683</b>	<b>6.976</b>	<b>189,4</b>

A **pénzügyi műveletek ráfordításainak összege** 6.976 eFt, az előző időszakhoz mérten 3.293 eFt-os növekedést mutat. Tételei beruházási hitel kamat 2.657 eFt és a külföldi eszközbeszerzéseket érintő árfolyamveszteség 4.319 e Ft.

### A társaság eredményszerkezete

	Adatok: eFt-ban		
	2019. év	2020. év	2020. év- 2019. év
Üzemi tevékenység eredménye	27.745	22.146	-5.599
Pénzügyi műveletek eredménye	-3.610	-5.140	-1.530
Adózás előtti eredmény	24.135	17.006	-7.129
Adófizetési kötelezettség	7.456	11.990	4.534
<b>Adózott eredmény</b>	<b>16.679</b>	<b>5.016</b>	<b>-11.663</b>

**Adófizetési kötelezettség** összesen, 11.990 eFt, mely tartalma szerint energiaellátók jövedelemadója. Társasági adóalap növelő és csökkentő tételek kedvező alakulásának köszönhetően, társasági adó kötelezettségünk nem keletkezett. Előbbiek részletezését a 3-as és 4-es számú melléklettek tartalmazzák.

 Pannon-Víz	2020. évi éves beszámoló kiegészítő melléklete	
---	---	--

2020. évi adózott eredmény 5.016 eFt, a Társaság döntése értelmében, osztalék fizetésre nem kerül sor, **az adózott eredmény átvezetésre kerül az eredménytartalékba.**

**Üzemi eredmény** Vksztv. szerinti tevékenységenkénti értéke:

Tevékenység	2019.év eFt	2020.év eFt
Ivóvíz szolgáltatás	-270.052	-270.552
Szennyvíz elvezetés és tiszt.	51.479	23.592
Másodlagos tevékenység	246.318	269.106
<b>ÖSSZESEN</b>	<b>27.745</b>	<b>22.146</b>


## A jövedelmi helyzet alakulása mutatószámok alapján

		2019.év	2020.év	Változás
Átlagos fedezeti hányad =	$\frac{\text{Fedezeti összeg}^*}{\text{Értékesítés nettó árbevétele}}$	29,32%	30,24%	+0,92
Bevétel arányos jövedelmezőség =	$\frac{\text{Üzemi tev. eredménye}}{\text{Nettó árbev+egyéb bevétel}}$	0,30%	0,24%	-0,06
Bevétel arányos jövedelmezőség =	$\frac{\text{Adózás előtti eredmény}}{\text{Nettó árbev+egyéb bev+püi bev}}$	0,26%	0,18%	-0,08
Tőkearányos jövedelmezőség =	$\frac{\text{Adózott eredmény}}{\text{Saját tőke}}$	0,64%	0,19%	-0,45
Bérearányos jövedelmezőség =	$\frac{\text{Üzemi tev. eredménye}}{\text{Béreköltség}}$	0,94%	0,73%	-0,21
Eszközarányos jövedelmezőség =	$\frac{\text{Üzemi tev. eredménye}}{\text{Immateriális javak+tárgyi eszközök}}$	0,07%	0,06%	-0,01

\* Fedezeti összeg: Értékesítés bruttó eredménye.

Az értékesítés közvetlen költségének minimális 0,7 %-os növekedése mellett, a nettó árbevétel egy ettől magasabb (2,0 %-os) növekedést mutat. Ennek következtében a fedezeti hányad – mely a közvetett költségekre, valamint a nyereségre nyújt fedezetet – 0,92 %-kal kedvezőbben alakult a bázisévi értékhez viszonyítva.

A jövedelmezőségi mutatók a 2019. évinél kedvezőtlenebbül alakultak 2020. évben, mert minden eredménykategóriában (üzemi, adózás előtti és adózott eredmény) csökkenés volt tapasztalható.

 Pannon-Víz	2020. évi éves beszámoló kiegészítő melléklete	
---	---	--

## Kapcsolódó kiegészítések

### Munkaügyi adatok

A társaság humánerőforrás gazdálkodása 2020. év folyamán is – a korábbi évekhez hasonlóan – a meghatározott takarékos gazdálkodás szempontjai szerint alakult.

### Létszámmozgások:

Kilépő munkavállaló: 44 fő – munkaviszony megszűnésük módja:

- 15 fő nyugdíjazással,
- 5 fő próbaidő alatt azonnali hatállyal,
- 4 fő elhalálozás miatt,
- 20 fő közös megegyezéssel.

Belépő munkavállaló: 42 fő.

Szervezetkorszerűsítés és átszervezések miatt 26 fő munkavállaló munkakörét, munkahelyét érintették belső átszervezések.

A társaságnál az összes foglalkoztatott statisztikai átlagléttszáma 2020. évben 631 fő.

Az éves átlagos statisztikai állományi létszám alakulása:

	2019. év	2020. év	Változás
		fő	%
Teljes munkaidős			
- fizikai	449	447	99,6
- szellemi	174	176	101,1
Nem teljes munkaidős			
- fizikai	3	3	100,0
- szellemi	1	3	300,0
<b>Összes foglalkoztatott átlagléttszáma</b>	<b>627</b>	<b>631</b>	<b>100,6</b>

### Oktatás, képzés:


A 2020. évi oktatási előirányzatunk a szervezeti egység vezetők igénye, illetve a jogszabály által meghatározott követelmények alapján, a munkaköri feladatok ellátásához szükséges képzéseket, továbbképzéseket tartalmazta.

2020. évben 195 fő vett részt valamilyen külső cég által szervezett oktatáson, szakmai továbbképzésen, konferencián egy, vagy több alkalommal. Az év közben jelentkező járványügyi intézkedések hatására a képzések egy része – a vészhelyzet időszakában – online formában valósult meg.

Az oktatott létszámot tekintve külső képzéseink közül kiemelkednek: az építőgép-kezelői jogosítványhoz kapcsolódó képzés (29 fő), tűzvédelmi szakvizsga (129 fő), nyelvi oktatás (35 fő), valamint energiaátalakító berendezés kezelő OKJ képzés (16 fő).

Belső képzés keretében minden új kollégánk részére biztosítottuk belépéskor a munkavédelmi, tűzvédelmi, a munkavégzéshez meghatározott eljárás, illetve ISO szabványok oktatását. Állományban lévő munkatársaink pedig az évente ismétlődő képzés keretében az ISO 9001, ISO 50001 és ISO 14001 szabványok változásaival kapcsolatos oktatásban részesültek.



 Pannon-Víz	2020. évi éves beszámoló kiegészítő melléklete	
---	---	--

### Egyéb kiegészítő adatok: Import termék beszerzése

Szállító megnevezése	Ország	Ft	Beszerzett termékek megnevezése
ING. Mikulás Agárdy-Dimensio	SK	6.094.906	Szintmérő tenzométeres; leválasztó galvanikus; fémkereső detektor
S.C.FLUID GROUP HAGEN SR.L.	RO	9.900.000	Hidegvízmérő, távadó
<b>Összesen</b>		<b>15.994.906</b>	


### A környezet védelmet közvetlenül és közvetve szolgáló tárgyi eszközök:

Pannon-Víz Zrt. Szennyvíztelepei 2020.12.31.	Beszerzési érték	Összes érték- csökkenés	Adatok eFt-ban
			Könyv szerinti érték
Bezenye szennyvíztelep	17.537	-5.319	12.218
Győr szennyvíztelep	3.923.202	-651.113	3.272.089
Győr-Likócs komposztáló telep	306.119	-42.149	263.970
Kunsziget szennyvíztelep	235.399	-99.316	136.083
Csorna szennyvíztelep	774.132	-232.547	541.585
Györsövényház szennyvíztelep	123.258	-55.750	67.508
Rábacsécsény szennyvíztelep	180.634	-67.506	113.128
Rábatamási szennyvíztelep	106.869	-49.654	57.215
Szany szennyvíztelep	204.146	-90.166	113.980
Mórichida szennyvíztelep	99.744	-53.244	46.500
Écs szennyvíztelep	776.927	-209.063	567.864
Tét szennyvíztelep	324.373	-87.818	236.555
Bakonszentlászló szennyvíztelep	54.173	-17.022	37.151
Veszprémvarsány szennyvíztelep	55.174	-17.353	37.821
Bana szennyvíztelep	166.234	-37.923	128.311
Gyarmat szennyvíztelep	96.000	-48.208	47.792
Páli szennyvíztelep	121.200	-50.304	70.896
Kapuvár szennyvíztelep	1.089.782	-458.603	631.179
<b>Összesen</b>	<b>8.654.903</b>	<b>-2.273.058</b>	<b>6.381.845</b>

### Vízminőségvédelem, környezetvédelem érdekében tett intézkedések

#### Vízbázisvédelem, vízbiztonság

Működési területünkön üzemelő vízbázisok közül a vízvédelmi hatóság által kijelölt védőidomok fenntartása a jogszabályban (123/1997. (VII.18.) Korm.rendelet) és a hatósági határozatokban előírtak szerint történik. Kijelölt, sérülékeny védőterületek: Szöggye, Révfalu, Fenyőfő és Nyúl vízbázisok. Kijelölt, nem sérülékeny védőterületek: Győr-Termálkutak,

 Pannon-Víz	2020. évi éves beszámoló kiegészítő melléklete	
---	---	--

Csorna, Kóny, Bósárkány, Bogyoszló, Rábacsécsény, Rábapordány, Szany, Szil, Szilsárkány, Mihályi, Cirák, Gyórszemere, Tét, Gönyű, Beled, Mórchida, Bana, Kapuvár, Csikvánd, Szerecseny, Lébény és Öttevény vízbázisok. 2020. évben esedékes Bakonyszentlászló (Fenyőfő) vízbázis felülvizsgálata megtörtént, a tervezés befejeződött, a hatósági engedélyre még várunk. Rábapatonna és Győr-Termálkutak vízbázisok felülvizsgálata megkezdődött, befejezése, engedélyztetése 2021. évben esedékes.

Révfa, Szogye, Fenyőfő és Nyúl vízbázisokhoz telepített figyelőkutak vizsgálati eredményei alapján vízbázist veszélyeztető szennyezés 2020. évben nem történt.

Nyúl vízbázis területén (egy nagyobb parcellát érintően) a talajfelszín alatti 50 m körüli rétegben mind a figyelőkútban, mind a környező kutakban szelén-tartalom növekedés volt tapasztalható, ami vélhetően réteg eredetű. Az észlelőkút többcsöves, sem a felső, sem az alsóbb rétegekben nem jelent meg szelén. A Nyúl 7. kút termelése leállításra került, a vizsgálatokat tovább végeztük, a szennyezett réteg mozdult valamelyest, a 3. kút szelén tartalma határérték alá került, az 5-ös kútban kis növekedés észlelhető.

A hálózatba bocsátott víz minősége megfelelő, az ellenőrzésen kívül egyelőre más beavatkozás nem szükséges.

Jogszabályi (201/2001. Korm. rendelet) kötelezettségnek eleget téve a vízellátó rendszereink elfogadott vízbiztonsági tervvel rendelkeznek.

A szolgáltatott víz minőségére és vizsgálatára vonatkozó előírások figyelembevételével az ellátási terület minden vízellátórendszerét legalább havi gyakorisággal ellenőrizzük, a termelőkutak és a vízműtelepi technológiai berendezések ellenőrzését negyedéves, néhány esetben kéthavi gyakorisággal végezzük. Ez a - vízjogi üzemeltetési engedélyekben előírt, közegészségügyi hatóság által jóváhagyott - program 2020. évben összesen 2.494 db saját ivóvízminta fizikai, kémiai, biológiai és bakteriológiai vizsgálatát tette szükségessé.


A termelő és észlelő kutak vizsgálata alapján megállapítható, hogy a fent említetten kívül jelentős vízminőségi változás nem következett be. A hálózaton előfordult kifogásolt mérési eredményeket tisztítás és öblítés után megismételtük, az ismételt vizsgálati eredmények nagyrészt már megfelelő vízminőséget mutattak.

Szogye vízműtelepen a kimenő hálózati vízminőség javítása érdekében kálium-permanganát adagolása még folyamatos, a mennyiség csökkentése már megoldható volt.

Gyarmat vízellátó rendszeren a nyári időszakban kialakult bakteriológiai problémák miatt szakaszos fertőtlenítést kezdtünk a vízminőség javítása érdekében.

Vízminőségi problémák miatt egyéb különleges beavatkozásra nem volt szükség.

Az ipari vízellátó rendszer a győri ivóvízhálózatról történő ellátása óta felszíni vízkivétel nem történik, így a vízminőséget nem ellenőrizzük havi gyakorisággal, a telepről kimenő víz minősége megfelelt a fogyasztóknak.

 Pannon-Víz	2020. évi éves beszámoló kiegészítő melléklete	
---	---	--

## **Környezetterhelést okozó tevékenységeink**

### **A./ Talaj és talajvíz**

Potenciális szennyezőforrásaink mellé telepített talajvíz észlelőkutak rendszeres vízminőségi vizsgálata alapján Társaságunk tevékenységéből adódóan talaj és talajvíz szennyezés nem történt. A Győr városi és a Kapuvár városi szennyvíztisztító telepen létesített talajvíz észlelőkutak mintázása az előírtaknak megfelelő, rendkívüli szennyeződésre utaló mérési eredmény nem volt.

Csornán, a volt szennyvíziszap-lerakó területen a talajvíz monitoring folyamatosan történik, jelentős állapotváltozás nem észlelhető, a szennyezés-mentesítés az eredmények ismeretében még nem lezárható.

### **B./ Felszíni vizek**

A hatósági határozatokban előírtak szerint a szennyvíztisztító telepekről kibocsátott tisztított szennyvíz ellenőrzését folyamatosan végezzük. Felszíni vizek szennyezése a nem megfelelő minőségű tisztított szennyvizek befogadóba vezetése esetén történhet. 2020. évben szennyvízbírság kivetése, a 2019. évi kibocsátásaink után nem történt. Mindegyik szennyvíztisztító telepen elfogadásra kerültek az önellenőrzés keretében végzett vizsgálatok eredményei. Csornai szennyvíztisztító telepen üzembe helyezett tejipari előtisztító berendezés működése az elvárásoknak megfelel, a szennyvíztisztítóra került előtisztított szennyvíz a telepi beruházás közben nem okozott szennyezést, a kibocsátott szennyvíz minősége jelentősen javult.

A kunszigeti szennyvíztisztító túlterhelése mind hidraulikailag, mind szennyezőanyagtartalom tekintetében jelentős, emiatt a tisztítási hatások nem felel meg az elvárásoknak.

A felszíni vizek védelme érdekében a szennyvízelvezető rendszeren fogadott szennyvizek vizsgálatát rendszeresen végezzük, mind a kibocsátók ellenőrzésével, mind a hálózati pontokon történő ellenőrzésekkel.


2020. évi szennyvíztelepi minták száma – szennyvíziszappal együtt – 2.748 db, átemelők vizsgálata 140 db, fogyasztói kibocsátások ellenőrzése 488 db.

A kibocsátási paraméterek hatósági tolerálását a tisztítók optimalizálása, a folyamatban lévő bővítések és rekonstrukciók, az önkontroll eredmények hatósági elfogadása (átlagszámítást lehetővé tévő minimális határértéktúllépés) tette lehetővé.

Egyesített rendszerű csapadékvíz csatornahálózat vonatkozásában, 2020. évben nem fizettünk szennyvízbírságot az intenzív esőzésekor – az év során több alkalommal – szükségessé vált tehermentesítésekor tisztítás nélkül bevezetett, csapadékvízzel hígított szennyvíz Rábába és Mosoni-Dunába bocsátása után, mivel 2019. évi kibocsátás miatt a hatóság nem vetett ki bírságot.

### **C./ Levegő**

Légszennyezést okozó technológiákra (hőenergia termelés, szennyvíziszap kezelés és villamosenergia termelés) Győr MJV szennyvíztisztító telepére vonatkozóan a levegő védelmével kapcsolatos követelmények hatósági határozatban rögzítettek.

 Pannon-Víz	2020. évi éves beszámoló kiegészítő melléklete	
---	---	--

A légszennyezés mértéke egyik légszennyező forrás esetében sem haladta meg a kibocsátási határértéket.

Levegővédelmi hatósági engedélyeink alapján 2020. évben a győri szennyvíztisztító telep gázmotor kibocsátásait vizsgáltattuk. A mérési eredmények határérték közeliek, az emisszió csökkentése érdekében keresünk megoldást.

#### D./ Hulladék


2020. évben kiszállított veszélyes\* és nem veszélyes hulladékok mennyisége:

Hulladékkód	Megnevezés	Éves mennyiség (kg)
20 01 35*	elektronikai eszközök	3.660
13 02 05*	ásványolaj alapú, klórvegyületet nem tartalmazó motor-, hajtómű- és kenőolaj	940
17 02 01	fa	5.840
15 01 03	műanyag	5.950
15 01 02	műanyag csomagolási hulladék	840
15 01 10*	veszélyes anyaggal szennyezett csomagolóanyag	50
16 01 99	közelebbről meg nem határozott hulladék	820

Győr és Kapuvár szennyvíztisztító telepeken lévő rothasztó műtárgyak rendelkezésre álló szabad kapacitásának kihasználása, illetve a többlet biogáz felhasználása céljából hulladék hasznosítási engedélyeink vannak: Kapuváron 3.500 t/év, Győrben 9.000 t/év mennyiségű hulladék hasznosítására. 2020. évben Győrben és Kapuváron is fogadtunk hulladékot, ennek bevétele mintegy 32.761 eFt volt.

2020. évben beszállított, hasznosított hulladékok mennyisége:

Hulladékkód	Megnevezés	Éves mennyiség (t)	Telephely
16 10 02	vizes folyékony hulladékok	1.521	Győr
02 02 01	mosásból és tisztításból iszap	299	Győr
02 02 04	folyékony hulladék kezelésből iszap	301	Győr
20 01 08	biológiailag lebomló konyhai hulladék	1,2	Győr
20 01 25	étolaj és zsír	29	Győr
19 08 09	leválasztásból, zsír-olaj keverék	80	Győr
02 02 99	élelmiszeripari feldolgozás közelebbről meg nem határozott hulladék	2.178	Győr
02 05 02	tejipari folyadék hulladék kezelésből származó iszap	30	Győr
08 01 16	festéktartalmú vizes iszap	265	Kapuvár
19 08 09	leválasztásból, zsír-olaj keverék	135	Kapuvár
19 08 12	biológiai szvt. iszapja	181	Kapuvár
20 01 25	étolaj és zsír	127	Kapuvár

 Pannon-Víz	2020. évi éves beszámoló kiegészítő melléklete	
---	---	--

## E./ Egyebek

### Szennyvíziszap elhelyezés


A szennyvíztisztítás során képződő szennyvíziszap ártalommentes elhelyezése, hasznosítása minden telepen megvalósult. Győr, Csorna, Szany, Páli és Rábacsécsény tisztítóból kikerülő iszap komposztálásra kerültek elszállításra, a többi telepről kikerülő szennyvíziszap mezőgazdasági hasznosításra került.

### Csatorna többlet terhelések, szennyezések

A 2019. évi vizsgálati eredmények alapján 2020. évben 3.354 eFt csatornabírság befizetése történt meg, a jogerős hatósági határozatok alapján.

A szennyvízhálózatba határérték feletti paraméterekkel bevezetett szennyvizek többletterhelését a tisztítótelepek kapacitásának mértékéig átvállalhatjuk. A hatóság által jóváhagyott többlet szennyezőanyag fogadására vonatkozó, érvényes szerződéseink alapján 2020. évben leszámlázott összeg 152.118 eFt volt. Ebből 33.133 eFt többletszennyezőanyag kezeléssel származik, 118.985 eFt pedig a csornai Sole-Mizo szennyvízének előtisztítására, a flotáló üzembe helyezéséről kiszámlázott összeg.

Győr, 2021. április 22.

  
.....  
vállalkozás vezetője

**PANNON-VÍZ**  
Regionális Önkormányzati  
Víziközmű-szolgáltató Zrt.  
9025 Győr, Országút u. 4.  
1.

1	1	4	0	1	4	2	9	3	6	0	0	1	1	4	0	8
---	---	---	---	---	---	---	---	---	---	---	---	---	---	---	---	---

Statisztikai számjel

0	8	-	1	0	-	0	0	1	6	5	8
---	---	---	---	---	---	---	---	---	---	---	---

Cégjegyzék száma

**PANNON-VÍZ Regionális Önkormányzati Víziközmű-  
szolgáltató Zártkörűen Működő Részvénytársaság**

a vállalkozás megnevezése

**9025 Győr, Országút u. 4.**

**Tel.: 96/522-600**

a vállalkozás címe, telefonszáma

**2020.01.01 - 2020.12.31.**

## **Éves tevékenységi beszámoló**

**PANNON-VÍZ**  
Regionális Önkormányzati  
Víziközmű-szolgáltató Zrt.  
9025 Győr, Országút u. 4.

1.

Keltezés: **Győr, 2021. április 22.**



a vállalkozás vezetője  
(képviselője)



(eFt)

Sor- szám	A tétel megnevezése	2019.12.31.	2020.12.31.	Tevékenységi beszámolók					
				Ivóvíz ágazat		Szennyvíz ágazat		Másodlagos tevékenység	
				2019.12.31.	2020.12.31.	2019.12.31.	2020.12.31.	2019.12.31.	2020.12.31.
a	b	c	d	c/1	d/1	c/2	d/2	c/3	d/3
<b>B.</b>	<b>FORGÓESZKÖZÖK</b>	<b>2.307.944</b>	<b>1.969.975</b>	<b>713.522</b>	<b>593.961</b>	<b>1.486.523</b>	<b>1.107.964</b>	<b>107.899</b>	<b>268.050</b>
<b>I.</b>	<b>Készletek</b>	<b>348.835</b>	<b>408.033</b>	<b>144.356</b>	<b>143.681</b>	<b>191.092</b>	<b>183.594</b>	<b>13.387</b>	<b>80.758</b>
1.	Anyagok	336.129	342.910	132.693	140.584	191.037	183.539	12.399	18.787
2.	Befejezetlen termelés és félkész termékek	480	38.606					480	38.606
3.	Növendék-, hízó- és egyéb állatok								
4.	Késztermékek	11.820	3.739	11.663	3.097			157	642
5.	Áruk	406	22.778			55	55	351	22.723
6.	Készletekre adott előlegek								
<b>II.</b>	<b>Követelések</b>	<b>954.339</b>	<b>999.207</b>	<b>335.204</b>	<b>313.880</b>	<b>547.419</b>	<b>510.667</b>	<b>71.716</b>	<b>174.660</b>
1.	Követelések áruszállításból és szolgáltatásból (vevők)	790.061	829.691	273.010	254.217	446.641	414.445	70.410	161.029
2.	Követelések kapcsoló vállalkozással szemben		2.119		649		1.058		412
3.	Követelések jelentős tulajdoni részesedési viszonyban lévő váll. szemben								
4.	Követelések egyéb részesedési viszonyban lévő váll. szemben								
5.	Váltókövetelések								
6.	Egyéb követelések	164.278	167.397	62.194	59.014	100.778	95.164	1.306	13.219
7.	Követelések értékelési különbözete								
8.	Származékos ügyletek pozitív értékelési különbözete								
<b>III.</b>	<b>Értékpapírok</b>								
1.	Részesedés kapcsoló vállalkozásban								
2.	Jelentős tulajdoni részesedés								
3.	Egyéb részesedés								
4.	Saját részvények, saját üzletrészek								
5.	Forgatási célú hitelviszonyt megtestesítő értékpapírok								
6.	Értékpapírok értékelési különbözete								
<b>IV.</b>	<b>Pénzeszközök</b>	<b>1.004.770</b>	<b>562.735</b>	<b>233.962</b>	<b>136.400</b>	<b>748.012</b>	<b>413.703</b>	<b>22.796</b>	<b>12.632</b>
1.	Pénztár, csekkek	2.445	2.690	569	652	1.820	1.978	56	60
2.	Bankbetétek	1.002.325	560.045	233.393	135.748	746.192	411.725	22.740	12.572
<b>C.</b>	<b>AKTÍV IDŐBELI ELHATÁROLÁSOK</b>	<b>431.088</b>	<b>451.153</b>	<b>211.389</b>	<b>317.708</b>	<b>212.683</b>	<b>110.604</b>	<b>7.016</b>	<b>22.841</b>
1.	Bevételek aktív időbeli elhatárolása	378.496	379.000	187.039	283.028	185.742	73.904	5.715	22.068
2.	Költségek, ráfordítások aktív időbeli elhatárolása	52.592	72.153	24.350	34.680	26.941	36.700	1.301	773
3.	Halasztott ráfordítások								
<b>ESZKÖZÖK (AKTÍVÁK) ÖSSZESEN</b>		<b>41.589.291</b>	<b>41.662.646</b>	<b>9.890.970</b>	<b>10.375.433</b>	<b>30.754.565</b>	<b>30.257.884</b>	<b>943.756</b>	<b>1.029.329</b>



1 1 4 0 1 4 2 9 3 6 0 0 1 1 4 0 8

Statisztikai számjel

PANNON-VÍZ Zrt.  
"A" változat MÉRLEG Források (passzívák)

(eFt)

Sor- szám	A tétel megnevezése	2019.12.31.	2020.12.31.	Tevékenységi beszámolók					
				Ivóvíz ágazat		Szennyvíz ágazat		Másodlagos tevékenység	
				2019.12.31.	2020.12.31.	2019.12.31.	2020.12.31.	2019.12.31.	2020.12.31.
a	b	c	d	c/1	d/1	c/2	d/2	c/3	d/3
<b>D.</b>	<b>SAJÁT TŐKE</b>	<b>2.593.140</b>	<b>2.598.156</b>	<b>-1.455.051</b>	<b>-1.452.248</b>	<b>2.459.131</b>	<b>2.433.711</b>	<b>1.589.060</b>	<b>1.616.693</b>
<b>I.</b>	<b>Jegyzett tőke</b>	<b>1.315.020</b>	<b>1.315.020</b>	<b>596.272</b>	<b>596.272</b>	<b>601.222</b>	<b>601.222</b>	<b>117.526</b>	<b>117.526</b>
	Ebből: visszavásárolt tulajdonosi részesedés névértéken								
<b>II.</b>	<b>Jegyzett, de még be nem fizetett tőke (-)</b>								
<b>III.</b>	<b>Tőketartalék</b>	<b>4.309.358</b>	<b>4.309.358</b>	<b>1.953.994</b>	<b>1.953.994</b>	<b>1.970.197</b>	<b>1.970.197</b>	<b>385.167</b>	<b>385.167</b>
<b>IV.</b>	<b>Eredménytartalék</b>	<b>-3.049.046</b>	<b>-3.031.837</b>	<b>-3.734.835</b>	<b>-3.730.863</b>	<b>-158.972</b>	<b>-146.102</b>	<b>844.761</b>	<b>845.128</b>
<b>V.</b>	<b>Lekötött tartalék</b>	<b>1.129</b>	<b>599</b>	<b>837</b>	<b>714</b>	<b>110</b>	<b>-287</b>	<b>182</b>	<b>172</b>
<b>VI.</b>	<b>Értékelési tartalék</b>								
1.	Érték helyesbítés értékelési tartaléka								
2.	Valós értékelés értékelési tartaléka								
<b>VII.</b>	<b>Adózott eredmény</b>	<b>16.679</b>	<b>5.016</b>	<b>-271.319</b>	<b>-272.365</b>	<b>46.574</b>	<b>8.681</b>	<b>241.424</b>	<b>268.700</b>
<b>E.</b>	<b>CÉLTARTALÉKOK</b>	<b>383.397</b>	<b>364.143</b>			<b>383.397</b>	<b>364.143</b>		
1.	Céltartalék a várható kötelezettségekre	383.397	364.143			383.397	364.143		
2.	Céltartalék a jövőbeni költségekre								
3.	Egyéb céltartalék								
<b>F.</b>	<b>KÖTELEZETTSÉGEK</b>	<b>37.985.768</b>	<b>38.202.541</b>	<b>7.849.891</b>	<b>7.921.250</b>	<b>30.069.967</b>	<b>30.204.478</b>	<b>65.910</b>	<b>76.813</b>
<b>I.</b>	<b>Hátrasorolt kötelezettségek</b>								
1.	Hátrasorolt kötelezettségek kapcsolt vállalkozással szemben								
2.	Hátrasorolt köt. jelentős tulajdoni részesedési viszonyban lévő váll. szemben								
3.	Hátrasorolt kötelezettségek egyéb részesedési viszonyban lévő váll. szemben								
4.	Hátrasorolt kötelezettségek egyéb gazdálkodóval szemben								
<b>II.</b>	<b>Hosszú lejáratú kötelezettségek</b>	<b>36.433.071</b>	<b>36.484.696</b>	<b>7.251.117</b>	<b>7.259.164</b>	<b>29.177.382</b>	<b>29.215.566</b>	<b>4.572</b>	<b>9.966</b>
1.	Hosszú lejáratra kapott kölcsönök								
2.	Átváltoztatható és átváltozó kötvények								
3.	Tartozások kötvénykibocsátásból								
4.	Beruházási és fejlesztési hitelek	54.400	91.000	26.822	42.598	23.006	40.130	4.572	8.272
5.	Egyéb hosszú lejáratú hitelek								
6.	Tartós kötelezettségek kapcsolt vállalkozással szemben		11.628.236		3.304.847		8.323.389		
7.	Tartós kötelezettségek jelentős tulajdoni részesedési visz. lévő váll. szemben								
8.	Tartós kötelezettségek egyéb részesedési visz. lévő váll. szemben		24.727.631		3.896.643		20.830.988		
9.	Egyéb hosszú lejáratú kötelezettségek	36.378.671	37.829	7.224.295	15.076	29.154.376	21.059		1.694

(eFt)

Sor- szám	A tétel megnevezése	2019.12.31.	2020.12.31.	Tevékenységi beszámoló					
				Ivóvíz ágazat		Szennyvíz ágazat		Másodlagos tevékenység	
				2019.12.31.	2020.12.31.	2019.12.31.	2020.12.31.	2019.12.31.	2020.12.31.
a	b	c	d	c/1	d/1	c/2	d/2	c/3	d/3
<b>III.</b>	<b>Rövid lejáratú kötelezettségek</b>	<b>1.552.697</b>	<b>1.717.845</b>	<b>598.774</b>	<b>662.086</b>	<b>892.585</b>	<b>988.912</b>	<b>61.338</b>	<b>66.847</b>
1.	Rövid lejáratú kölcsönök								
	Ebből: az átváltoztatható és átváltozó kötvények								
2.	Rövid lejáratú hitelek	72.800	45.292	35.894	21.202	30.788	19.973	6.118	4.117
3.	Vevőktől kapott előlegek	3.523	3.333	1.339	1.286	2.003	1.882	181	165
4.	Kötelezettségek áruszállításból és szolgáltatásból (szállítók)	752.396	845.203	286.175	323.858	438.172	489.666	28.049	31.679
5.	Váltótartozások								
6.	Rövid lejáratú kötelezettségek kapcsolt vállalkozással szemben		2.001		767		1.159		75
7.	Rövid lejáratú köt. jelentős tulajdoni részesedési viszonyban lévő váll. szemben								
8.	Rövid lejáratú kötelezettségek egyéb részesedési viszonyban lévő váll. szemben								
9.	Egyéb rövid lejáratú kötelezettségek	723.978	822.016	275.366	314.973	421.622	476.232	26.990	30.811
10.	Kötelezettségek értékelési különbözete								
11.	Származékos ügyletek negatív értékelési különbözete								
<b>G.</b>	<b>PASSÍV IDŐBELI ELHATÁROLÁSOK</b>	<b>626.986</b>	<b>497.806</b>	<b>252.437</b>	<b>208.305</b>	<b>309.095</b>	<b>228.124</b>	<b>65.454</b>	<b>61.377</b>
1.	Bevételek passzív időbeli elhatárolása	1.825	1.107	679		1.129		17	1.107
2.	Költségek, ráfordítások passzív időbeli elhatárolása	274.625	88.241	120.698	39.464	146.199	45.578	7.728	3.199
3.	Halasztott bevételek	350.536	408.458	131.060	168.841	161.767	182.546	57.709	57.071
<b>H.</b>	<b>SZÉTVÁLASZTÁSI KÜLÖNBÖZET</b>			<b>3.243.693</b>	<b>3.698.126</b>	<b>-2.467.025</b>	<b>-2.972.572</b>	<b>-776.668</b>	<b>-725.554</b>
	<b>FORRÁSOK (PASSZÍVÁK) ÖSSZESEN</b>	<b>41.589.291</b>	<b>41.662.646</b>	<b>9.890.970</b>	<b>10.375.433</b>	<b>30.754.565</b>	<b>30.257.884</b>	<b>943.756</b>	<b>1.029.329</b>

1 1 4 0 1 4 2 9 3 6 0 0 1 1 4 0 8

Statistikai számjel

PANNON-VÍZ Zrt.  
EREDMÉNYKIMUTATÁS (forgalmi költség eljárással)

(eFt)

Sor- szám	A tétel megnevezése	2019.12.31.	2020.12.31.	Tevékenységi beszámolók					
				Ivóvíz ágazat		Szennyvíz ágazat		Másodlagos tevékenység	
				2019.12.31.	2020.12.31.	2019.12.31.	2020.12.31.	2019.12.31.	2020.12.31.
a	b	c	d	c/1	d/1	c/2	d/2	c/3	d/3
01.	Belföldi értékesítés nettó árbevétele	9.001.224	9.183.394	3.169.439	3.251.740	5.114.611	5.220.711	717.174	710.943
02.	Exportértékesítés nettó árbevétele								
<b>I.</b>	<b>Értékesítés nettó árbevétele (01+02)</b>	<b>9.001.224</b>	<b>9.183.394</b>	<b>3.169.439</b>	<b>3.251.740</b>	<b>5.114.611</b>	<b>5.220.711</b>	<b>717.174</b>	<b>710.943</b>
03.	Értékesítés elszámolt közvetlen önköltsége	6.231.714	6.297.765	2.347.625	2.386.887	3.661.640	3.679.122	222.449	231.756
04.	Eladott áruk beszerzési értéke	55.660	25.660					55.660	25.660
05.	Eladott (közvetített) szolgáltatások értéke	74.635	82.552					74.635	82.552
<b>II.</b>	<b>Értékesítés közvetlen költségei (03+04+05)</b>	<b>6.362.009</b>	<b>6.405.977</b>	<b>2.347.625</b>	<b>2.386.887</b>	<b>3.661.640</b>	<b>3.679.122</b>	<b>352.744</b>	<b>339.968</b>
<b>III.</b>	<b>Értékesítés bruttó eredménye (I-II)</b>	<b>2.639.215</b>	<b>2.777.417</b>	<b>821.814</b>	<b>864.853</b>	<b>1.452.971</b>	<b>1.541.589</b>	<b>364.430</b>	<b>370.975</b>
06.	Értékesítési, forgalmazási költségek	711.587	682.627	296.318	291.885	372.780	355.581	42.489	35.161
07.	Igazgatási költségek	726.517	764.809	274.598	290.804	428.295	448.243	23.624	25.762
08.	Egyéb általános költségek	551.703	625.125	208.524	237.692	325.240	366.376	17.939	21.057
<b>IV.</b>	<b>Értékesítés közvetett költségei (06+07+08)</b>	<b>1.989.807</b>	<b>2.072.561</b>	<b>779.440</b>	<b>820.381</b>	<b>1.126.315</b>	<b>1.170.200</b>	<b>84.052</b>	<b>81.980</b>
<b>V.</b>	<b>Egyéb bevételek</b>	<b>359.509</b>	<b>204.874</b>	<b>108.823</b>	<b>90.672</b>	<b>244.009</b>	<b>91.321</b>	<b>6.677</b>	<b>22.881</b>
	Ebből: visszaírt értékvesztés	147.217	51.589	51.305	20.114	91.340	30.478	4.572	997
<b>VI.</b>	<b>Egyéb ráfordítások</b>	<b>981.172</b>	<b>887.584</b>	<b>421.249</b>	<b>405.696</b>	<b>519.186</b>	<b>439.118</b>	<b>40.737</b>	<b>42.770</b>
	Ebből: értékvesztés	55.160	59.503	17.829	19.154	27.025	29.437	10.306	10.912
<b>A.</b>	<b>ÜZEMI (ÜZLETI) TEVÉKENYSÉG EREDMÉNYE (±III-IV+V-VI)</b>	<b>27.745</b>	<b>22.146</b>	<b>-270.052</b>	<b>-270.552</b>	<b>51.479</b>	<b>23.592</b>	<b>246.318</b>	<b>269.106</b>

(eFt)

Sor- szám	A tétel megnevezése	2019.12.31.	2020.12.31.	Tevékenységi beszámolók						
				Ivóvíz ágazat		Szennyvíz ágazat		Másodlagos tevékenység		
				2019.12.31.	2020.12.31.	2019.12.31.	2020.12.31.	2019.12.31.	2020.12.31.	
				a	b	c	d	c/1	d/1	c/2
09.	Kapott (járó) osztalék és részesedés									
	Ebből: kapcsolt vállalkozástól kapott									
10.	Részesedésekből származó bevételek, árfolyamnyereségek									
	Ebből: kapcsolt vállalkozástól kapott									
11.	Befektetett pü. eszközökből (ép.-ből, kölcs.-ből) származó bev., árf.nyereségek									
	Ebből: kapcsolt vállalkozástól kapott									
12.	Egyéb kapott (járó) kamatok és kamatjellegű bevételek	24	554	8	195	14	315	2	44	
	Ebből: kapcsolt vállalkozástól kapott									
13.	Pénzügyi műveletek egyéb bevételei	49	1.282	17	452	27	729	5	101	
	Ebből: értékelési különbözet									
<b>VII.</b>	<b>Pénzügyi műveletek bevételei (09+10+11+12+13)</b>	<b>73</b>	<b>1.836</b>	<b>25</b>	<b>647</b>	<b>41</b>	<b>1.044</b>	<b>7</b>	<b>145</b>	
14.	Részesedésekből származó ráfordítások, árfolyamvesztések									
	Ebből: kapcsolt vállalkozásnak adott									
15.	Befektetett pü. eszközökből (ép.-ből, kölcs.-ből) származó ráf., árf.vesztések									
	Ebből: kapcsolt vállalkozásnak adott									
16.	Fizetendő (fizetett) kamatok és kamatjellegű ráfordítások	1.948	2.657	683	937	1.107	1.510	158	210	
	Ebből: kapcsolt vállalkozásnak adott									
17.	Részesedések, értékpapírok, tartósan adott kölcs., bankbetétek értékesítése									
18.	Pénzügyi műveletek egyéb ráfordításai	1.735	4.319	609	1.523	986	2.455	140	341	
	Ebből: értékelési különbözet									
<b>VIII.</b>	<b>Pénzügyi műveletek ráfordításai (14+15+16+17+18)</b>	<b>3.683</b>	<b>6.976</b>	<b>1.292</b>	<b>2.460</b>	<b>2.093</b>	<b>3.965</b>	<b>298</b>	<b>551</b>	
<b>B.</b>	<b>PÉNZÜGYI MŰVELETEK EREDMÉNYE (VII-VIII)</b>	<b>-3.610</b>	<b>-5.140</b>	<b>-1.267</b>	<b>-1.813</b>	<b>-2.052</b>	<b>-2.921</b>	<b>-291</b>	<b>-406</b>	
<b>C.</b>	<b>ADÓZÁS ELŐTTI EREDMÉNY (±A±B)</b>	<b>24.135</b>	<b>17.006</b>	<b>-271.319</b>	<b>-272.365</b>	<b>49.427</b>	<b>20.671</b>	<b>246.027</b>	<b>268.700</b>	
<b>IX.</b>	<b>Adófizetési kötelezettség</b>	<b>7.456</b>	<b>11.990</b>			<b>2.853</b>	<b>11.990</b>	<b>4.603</b>		
<b>D.</b>	<b>ADÓZOTT EREDMÉNY (±C-IX)</b>	<b>16.679</b>	<b>5.016</b>	<b>-271.319</b>	<b>-272.365</b>	<b>46.574</b>	<b>8.681</b>	<b>241.424</b>	<b>268.700</b>	

1 1 4 0 1 4 2 9 3 6 0 0 1 1 4 0 8

Statistikai számjel

**PANNON-VÍZ Zrt.**  
**EREDMÉNYKIMUTATÁS (összköltség eljárással)**

(eFt)

Sor- szám	A tétel megnevezése	2019.12.31.	2020.12.31.	Tevékenységi beszámolók					
				Ivóvíz ágazat		Szennyvíz ágazat		Másodlagos tevékenység	
				2019.12.31.	2020.12.31.	2019.12.31.	2020.12.31.	2019.12.31.	2020.12.31.
a	b	c	d	c/1	d/1	c/2	d/2	c/3	d/3
01.	Belföldi értékesítés nettó árbevétele	9.001.224	9.183.394	3.169.439	3.251.740	5.114.611	5.220.711	717.174	710.943
02.	Exportértékesítés nettó árbevétele								
<b>I.</b>	<b>Értékesítés nettó árbevétele (01+02)</b>	<b>9.001.224</b>	<b>9.183.394</b>	<b>3.169.439</b>	<b>3.251.740</b>	<b>5.114.611</b>	<b>5.220.711</b>	<b>717.174</b>	<b>710.943</b>
03.	Saját termelésű készletek állományváltozása	5.244	30.045	4.870	-8.483	-15.440	-17.138	15.814	55.666
04.	Saját előállítású eszközök aktivált értéke	360.560	362.213	186.217	194.843	169.486	164.671	4.857	2.699
<b>II.</b>	<b>Aktivált saját teljesítmények értéke (±03+04)</b>	<b>365.804</b>	<b>392.258</b>	<b>191.087</b>	<b>186.360</b>	<b>154.046</b>	<b>147.533</b>	<b>20.671</b>	<b>58.365</b>
<b>III.</b>	<b>Egyéb bevételek</b>	<b>359.509</b>	<b>204.874</b>	<b>108.823</b>	<b>90.672</b>	<b>244.009</b>	<b>91.321</b>	<b>6.677</b>	<b>22.881</b>
	Ebből: visszaírt értékesítés	147.217	51.589	51.305	20.114	91.340	30.478	4.572	997
05.	Anyagköltség	1.675.082	1.829.998	629.644	703.561	940.570	1.019.342	104.868	107.095
06.	Igénybe vett szolgáltatások értéke	1.246.065	1.287.101	450.715	465.460	761.317	785.011	34.033	36.630
07.	Egyéb szolgáltatások értéke	239.375	231.496	131.993	127.235	89.611	84.829	17.771	19.432
08.	Eladott áruk beszerzési értéke	55.660	25.660					55.660	25.660
09.	Eladott (közvetített) szolgáltatások értéke	74.635	82.552					74.635	82.552
<b>IV.</b>	<b>Anyagjellegű ráfordítások (05+06+07+08+09)</b>	<b>3.290.817</b>	<b>3.456.807</b>	<b>1.212.352</b>	<b>1.296.256</b>	<b>1.791.498</b>	<b>1.889.182</b>	<b>286.967</b>	<b>271.369</b>
10.	Béreköltség	2.948.482	3.027.773	1.306.149	1.331.077	1.542.676	1.564.928	99.657	131.768
11.	Személyi jellegű egyéb kifizetések	211.793	193.939	95.207	88.728	109.771	98.078	6.815	7.133
12.	Bérráulékok	645.700	589.046	283.658	257.607	340.774	307.049	21.268	24.390
<b>V.</b>	<b>Személyi jellegű ráfordítások (10+11+12)</b>	<b>3.805.975</b>	<b>3.810.758</b>	<b>1.685.014</b>	<b>1.677.412</b>	<b>1.993.221</b>	<b>1.970.055</b>	<b>127.740</b>	<b>163.291</b>
<b>VI.</b>	<b>Értécsökkenési leírás</b>	<b>1.620.828</b>	<b>1.603.231</b>	<b>420.786</b>	<b>419.960</b>	<b>1.157.282</b>	<b>1.137.618</b>	<b>42.760</b>	<b>45.653</b>
<b>VII.</b>	<b>Egyéb ráfordítások</b>	<b>981.172</b>	<b>887.584</b>	<b>421.249</b>	<b>405.696</b>	<b>519.186</b>	<b>439.118</b>	<b>40.737</b>	<b>42.770</b>
	Ebből: értékesítés	55.160	59.503	17.829	19.154	27.025	29.437	10.306	10.912
<b>A.</b>	<b>ÜZEMI (ÜZLETI) TEVÉKENYSÉG EREDMÉNYE (I±II+III-IV-V-VI-VII)</b>	<b>27.745</b>	<b>22.146</b>	<b>-270.052</b>	<b>-270.552</b>	<b>51.479</b>	<b>23.592</b>	<b>246.318</b>	<b>269.106</b>

(eFt)

Sor- szám	A tétel megnevezése	2019.12.31.	2020.12.31.	Tevékenységi beszámoló					
				Ivóvíz ágazat		Szennyvíz ágazat		Másodlagos tevékenység	
				2019.12.31.	2020.12.31.	2019.12.31.	2020.12.31.	2019.12.31.	2020.12.31.
a	b	c	d	c/1	d/1	c/2	d/2	c/3	d/3
13.	Kapott (járó) osztalék és részesedés								
	Ebből: kapcsolt vállalkozástól kapott								
14.	Részesedésekből származó bevételek, árfolyamnyereségek								
	Ebből: kapcsolt vállalkozástól kapott								
15.	Befektetett pü. eszközökből (ép.-ből, kölcs.-ből) származó bev., árf.nyereségek								
	Ebből: kapcsolt vállalkozástól kapott								
16.	Egyéb kapott (járó) kamatok és kamatjellegű bevételek	24	554	8	195	14	315	2	44
	Ebből: kapcsolt vállalkozástól kapott								
17.	Pénzügyi műveletek egyéb bevételei	49	1.282	17	452	27	729	5	101
	Ebből: értékelési különbözet								
<b>VIII.</b>	<b>Pénzügyi műveletek bevételei (13+14+15+16+17)</b>	<b>73</b>	<b>1.836</b>	<b>25</b>	<b>647</b>	<b>41</b>	<b>1.044</b>	<b>7</b>	<b>145</b>
18.	Részesedésekből származó ráfordítások, árfolyamveszteségek								
	Ebből: kapcsolt vállalkozásnak adott								
19.	Befektetett pü. eszközökből (ép.-ből, kölcs.-ből) származó ráf., árf.veszteségek								
	Ebből: kapcsolt vállalkozásnak adott								
20.	Fizetendő (fizetett) kamatok és kamatjellegű ráfordítások	1.948	2.657	683	937	1.107	1.510	158	210
	Ebből: kapcsolt vállalkozásnak adott								
21.	Részesedések, értékpapírok, tartósan adott kölcs., bankbetétek értékesítése								
22.	Pénzügyi műveletek egyéb ráfordításai	1.735	4.319	609	1.523	986	2.455	140	341
	Ebből: értékelési különbözet								
<b>IX.</b>	<b>Pénzügyi műveletek ráfordításai (18+19+20+21+22)</b>	<b>3.683</b>	<b>6.976</b>	<b>1.292</b>	<b>2.460</b>	<b>2.093</b>	<b>3.965</b>	<b>298</b>	<b>551</b>
<b>B.</b>	<b>PÉNZÜGYI MŰVELETEK EREDMÉNYE (VIII-IX)</b>	<b>-3.610</b>	<b>-5.140</b>	<b>-1.267</b>	<b>-1.813</b>	<b>-2.052</b>	<b>-2.921</b>	<b>-291</b>	<b>-406</b>
<b>C.</b>	<b>ADÓZÁS ELŐTTI EREDMÉNY (±A±B)</b>	<b>24.135</b>	<b>17.006</b>	<b>-271.319</b>	<b>-272.365</b>	<b>49.427</b>	<b>20.671</b>	<b>246.027</b>	<b>268.700</b>
<b>X.</b>	<b>Adófizetési kötelezettség</b>	<b>7.456</b>	<b>11.990</b>			<b>2.853</b>	<b>11.990</b>	<b>4.603</b>	
<b>D.</b>	<b>ADÓZOTT EREDMÉNY (±C-X)</b>	<b>16.679</b>	<b>5.016</b>	<b>-271.319</b>	<b>-272.365</b>	<b>46.574</b>	<b>8.681</b>	<b>241.424</b>	<b>268.700</b>

## Cash-Flow kimutatás 2020.év

Adatok: eFt-ban

### I. Szokásos tevékenységből származó pénzeszköz-változás

(Működési cash flow, 1–13. sorok)	<b>1.497.452</b>
1. Adózás előtti eredmény ±	17.006
2. Elszámolt amortizáció +	1.603.231
3. Elszámolt értékvesztés és visszaírás ±	-7.914
4. Céltartalék képzés és felhasználás különbözete ±	-19.254
5. Befektetett eszközök értékesítésének eredménye ±	-5.690
6. Szállítói kötelezettség változása ±	94.808
7. Egyéb rövid lejáratú kötelezettség változása ±	70.340
8. Passzív időbeli elhatárolások változása ±	-243.588
9. Vevőkövetelés változása ±	-41.749
10. Forgóeszközök (vevőkövetelés és pénzeszköz nélkül) változása ±	62.317
11. Aktív időbeli elhatárolások változása ±	-20.065
12. Fizetett, fizetendő adó (nyereség után) –	-11.990
13. Fizetett, fizetendő osztalék, részesedés –	

### II. Befektetési tevékenységből származó pénzeszköz-változás

(Befektetési cash flow, 14–16. sorok)	<b>-1.927.682</b>
14. Befektetett eszközök beszerzése –	-1.937.646
15. Befektetett eszközök eladása +	9.964
16. Kapott osztalék, részesedés +	

### III. Pénzügyi műveletekből származó pénzeszköz-változás

(Finanszírozási cash flow, 17–27. sorok)	<b>-11.805</b>
17. Részvénykibocsátás, tőkebevonás bevétele +	
18. Kötvény, hitelviszonyt megtestesítő értékpapír kibocsátásának bevétele +	
19. Hitel és kölcsön felvétele +	
20. Hosszú lejáratra nyújtott kölcsönök és elhelyezett bankbetétek törlesztése, megszüntetése, beváltása +	
21. Véglegesen kapott pénzeszköz +	9.120
22. Részvénybevonás, tőke kivonás (tőke szállítás) –	
23. Kötvény és hitelviszonyt megtestesítő értékpapír visszafizetése –	
24. Hitel és kölcsön törlesztése, visszafizetése –	
25. Hosszú lejáratra nyújtott kölcsönök és elhelyezett bankbetétek –	
26. Véglegesen átadott pénzeszköz –	-20.925
27. Alapítókkal szembeni, illetve egyéb hosszú lejáratú kötelezettségek változása ±	

### IV. Pénzeszközök változása (±I±II±III. sorok) ±

**-442.035**

## Társasági adó 2020. év

Adatok: eFt-ban

**Adózás előtti eredmény** **17.006**

### Adóalap csökkentő tételek

Adótörvény szerint elszámolt értékcsökkenési leírás összege	1.658.489
Eszközök kivezetésekor számított nyilvántartási érték	26.153
Várható kötelezettségekre képzett céltartalék felhasználása	19.254
Követelésre az adóévben visszaírt értékvesztés	36.158
Behajthatatlan követelés (nyilvántartott értékv. összegéig)	3.945
Követelések kiegyenlítésekor elszámolt bevétel (nyilvántartott értékvesztés összegéig)	15.431
Közhasznú tevékenység támogatása	2.100
Kapott támogatás	898
Önellenőrzés során elszámolt összeg	0
<b>Összesen</b>	<b>1.762.428</b>

### Adóalap növelő tételek

Számviteli törvény szerint elszámolt értékcsökkenési leírás	1.603.231
Eszközök kivezetésekor ráfordításként elszámolt összeg	28.718
Követelésre elszámolt értékvesztés	64.033
Támogatások	10.425
Nem vállalkozási tevékenységgel kapcsolatos költségek, ráfordítások	642
Jogerős határozatban megállapított bírság, egyéb jogköv.	6.819
<b>Összesen</b>	<b>1.713.868</b>
	adóalap korr. után
Elhatárolt veszteség	-31.554
	0
	<b>Adóalap</b>
	<b>-31.554</b>
	<b>Adó mértéke 9 %</b>
	<b>Fizetendő adó</b>
	<b>0</b>



## Energiaellátók jövedelemadója 2020. év

Adatok: eFt-ban

<b>Adózás előtti eredmény</b>	<b>17.006</b>
<b>Adóalap csökkentő tételek</b>	
Költségek, ráfordítások ellentételezésére kapott támogatás	1.035
Bérüzemi konstrukció keretében kapott fejlesztési támogatás	5.811
Önkormányzattól kapott fejlesztési támogatás	0
Más vállalkozótól kapott fejlesztési támogatás	2.227
Céltartalék feloldása	0
Közműfejlesztése támogatás	1.082
Önellenőrzés során elszámolt összeg	0
Tér. nélkül átvett eszk. fejl. tám feloldása	612
Tér. nélkül átvett anyag fejl. tám feloldása	0
Kapott támogatás	898
<b>Összesen</b>	<b>11.665</b>
<b>Adóalap növelő tételek</b>	
Költségek ellentételezésére adott támogatás	0
Visszafizetési kötelezettség nélkül adott támogatás	20.925
Nem vállalkozási tevékenységgel kapcsolatos költségek, ráfordítások	642
Céltartalék képzés	0
<b>Összesen</b>	<b>21.567</b>
<b>Adóalap</b>	<b>26.908</b>
<b>Jövedelemadó-köteles adóalap</b>	<b>24.825</b>
<b>Adó mértéke 31 %</b>	
<b>Adó összege</b>	<b>7.696</b>
<b>Fizetendő adó összege</b>	<b>0</b>
<b>Jövedelemadó-köteles adóalap számítása:</b>	
<b>Jövedelemadó-köteles árbevétel</b>	<b>8.472.452</b>
ivóvíz értékesítés	3.251.741
szennyvíz elvezetés	5.220.711
<b>együtt</b>	<b>8.472.452</b>
<b>Társasági szintű nettó árbevétel</b>	<b>9.183.394</b>
Jövedelemadó-köteles árbevétel arány	0,922584
<b>Jövedelemadó-köteles adóalap</b>	<b>24.825</b>

## Immateriális javak, tárgyi eszközök bruttó értékének és értékcsökkenésének alakulása 2020. évben

Adatok: eFt-ban

### 1. Immateriális javak

	Alapítás- átszervezés	Vagyoni értékű jogok	Szellemi termékek
<b>Nyitó érték összesen</b>	<b>+ 100.676</b>	<b>+ 807.005</b>	<b>+ 958.667</b>
Bruttó érték nyitó	+ 100.676	+ 806.573	+ 957.596
Folyamatban lévő nyitó	-	+ 432	+ 1.071
Növekedés (aktiválás)	-	+ 60.425	+ 35.105
Folyamatban lévő csökkenés	-	+ 2.311	- 1.071
Folyamatban lévő záró	-	+ 2.743	-
Bruttó érték záró	+ 100.676	+ 866.999	+ 992.700
<b>Záró érték összesen</b>	<b>+ 100.676</b>	<b>+ 869.741</b>	<b>+ 992.701</b>
<b>Écs. nyitó</b>	<b>- 99.547</b>	<b>- 584.908</b>	<b>- 883.941</b>
Elszámolt écs.	- 530	- 82.829	- 31.571
<b>Écs. záró</b>	<b>- 100.077</b>	<b>- 667.737</b>	<b>- 915.512</b>
<b>Nettó érték záró</b>	<b>+ 599</b>	<b>+ 202.004</b>	<b>+ 77.189</b>

### 2. Tárgyi eszközök

	Ingatlanok és a kapcs. v.ért. jogok	Műszaki ber. gépek, járművek	Egyéb ber. felsz. járművek
<b>Bruttó érték nyitó</b>	<b>+ 40.893.993</b>	<b>+ 7.392.429</b>	<b>+ 1.379.838</b>
Növekedés (aktiválás)	+ 1.203.158	+ 599.051	+ 146.335
Csökkenés értékesítés	-	- 10.049	- 24.513
Csökkenés (selejtezés+ vízóra kivez)	- 19.941	- 85.658	- 21.413
Csökkenés átminősítés	-	- 750	-
Átsorolás	-	+ 62	- 62
<b>Bruttó érték záró</b>	<b>+ 42.077.210</b>	<b>+ 7.895.085</b>	<b>+ 1.480.185</b>
<b>Écs nyitó</b>	<b>- 5.729.433</b>	<b>- 4.490.181</b>	<b>- 1.106.524</b>
Elszámolt écs	- 840.368	- 556.486	- 91.446
Csökkenés értékesítés	-	+ 9.325	+ 20.963
Csökkenés (selejtezés+ vízóra kivez)	+ 3.325	+ 77.846	+ 21.396
Átsorolás	-	- 62	+ 62
<b>Écs. záró</b>	<b>- 6.566.476</b>	<b>- 4.959.558</b>	<b>- 1.155.549</b>
<b>Nettó érték záró</b>	<b>+ 35.510.734</b>	<b>+ 2.935.527</b>	<b>+ 324.636</b>

### Befejezetlen beruházások

<b>Nyitó érték</b>	<b>+ 168.268</b>
Növekedés	+ 1.858.187
Csökkenés (aktiválás)	- 1.933.944
<b>Záró érték</b>	<b>+ 92.511</b>

### 3. 2020. évben elszámolt écs.

	Terv sz. leírás
Alapítás-átszervezés	+ 530
Vagyoni értékű jogok	+ 82.829
Szellemi termékek	+ 31.571
Ingatlanok	+ 840.369
Gépek, berendezések	+ 593.052
Járművek	+ 54.880
<b>Együtt</b>	<b>+ 1.603.231</b>

## ÁGAZATI EREDMÉNYKIMUTATÁS

2020. év 01 - 12. hó

Adatok:eFt-ban.

Kulcsoszlop	Engedélyes tevékenység			Másodlagos tevékenység	Vállalati összesen
	Ivóvíz	Szennyvíz	Összesen		
Üzemeltetéssel összefüggő anyagköltség	6.132	38.042	44.174	63.776	107.950
Fenntartással összefüggő anyagköltség	108.043	63.356	171.399	974	172.373
Technológiai villamos energia költsége	48.815	200.519	249.334	6.396	255.730
Vásárolt víz költsége	28.372		28.372		28.372
Szolgáltatások költsége	181.277	211.737	393.014	821	393.835
Önkormányzatoknak fizetett bérleti díj					
Más szervekkel végeztetett fenntartás k.	74.649	41.671	116.320	817	117.137
Vízkezelés-használati díj				12.370	12.370
Üzemeltetéssel összefüggő bérköltség	207.701	233.482	441.183	24.017	465.200
Fenntartással összefüggő bérköltség	226.377	81.726	308.103	254	308.357
Üzem. összef. személyi jell. egyéb kifiz	15.209	17.585	32.794	1.353	34.147
Fennt.összef. személyi jell. egyéb kifiz	17.621	5.135	22.756	10	22.766
Üzemeltetéssel összefüggő bérjárulékok	37.799	42.227	80.026	4.527	84.553
Fenntartással összefüggő bérjárulékok	42.434	15.354	57.788	48	57.836
Értékcsökkenési leírás	279.007	717.996	997.003	27.926	1.024.929
Fenntartással összefüggő hálózat öblítés	6.062	822	6.884		6.884
Szállítási-rakodási költség	52.570	70.486	123.056	1.065	124.121
Gépköltség	38.563	252.770	291.333	18.642	309.975
Laborköltség	90.036	84.820	174.856	17.484	192.340
Belső szolgáltatások költsége	1	54	55	29.661	29.716
Saját term. készl. felhasználása	49	17.104	17.153	16.757	33.910
Telepek átterhelése	906.205	1.564.271	2.470.476	4.858	<b>2.475.334</b>
Kiegészítő üzemek költségei	19.965	19.965	39.930		39.930
<b>Közvetlen önköltség</b>	<b>2.386.887</b>	<b>3.679.122</b>	<b>6.066.009</b>	<b>231.756</b>	<b>6.297.765</b>
Eladott (közv.) szolg. ért. és ELÁBÉ				108.212	108.212
<b>Értékesítés közvetlen költségei</b>	<b>2.386.887</b>	<b>3.679.122</b>	<b>6.066.009</b>	<b>339.968</b>	<b>6.405.977</b>
Értékesítési, forgalmazási költségek	291.885	355.581	647.466	35.161	682.627
Igazgatási költségek	290.804	448.243	739.047	25.762	764.809
Egyéb általános költségek	237.692	366.376	604.068	21.057	625.125
<b>Teljes önköltség</b>	<b>3.207.268</b>	<b>4.849.322</b>	<b>8.056.590</b>	<b>421.948</b>	<b>8.478.538</b>
Egyéb ráfordítások (szennyvírbírság nélkül)	405.696	439.118	844.814	42.770	887.584
<b>Üzemi ráfordítás</b>	<b>3.612.964</b>	<b>5.288.440</b>	<b>8.901.404</b>	<b>464.718</b>	<b>9.366.122</b>
Értékesítés nettó árbevétele	3.251.740	5.220.711	8.472.451	710.943	9.183.394
Csatornabírság		3.354	3.354		3.354
Egyéb bevételek (csatornabírság nélkül)	90.672	87.967	178.639	22.881	201.520
<b>Üzemi bevétel</b>	<b>3.342.412</b>	<b>5.312.032</b>	<b>8.654.444</b>	<b>733.824</b>	<b>9.388.268</b>
<b>PV üzemi eredmény</b>	<b>-270.552</b>	<b>23.592</b>	<b>-246.960</b>	<b>269.106</b>	<b>22.146</b>